



# COMUNA SĂLĂTRUCELE JUDEȚUL VÂLCEA

Comuna Sălătrucele, Sat Sălătrucele, str Râului, Nr 25, tel / fax 0250 750031, Cod fiscal 2541665

<http://www.salatrucele.ro>, e-mail: [primariasalatrucele@yahoo.com](mailto:primariasalatrucele@yahoo.com)

Nr. 891 /02.02.2021

Către,

**ADMINISTRAȚIA JUDEȚEANĂ A FINANȚELOR PUBLICE VÂLCEA**

Vă înaintam situațiile financiare întocmite la 31.12.2021 și declarăm că ne asumăm răspunderea pentru întocmirea situațiilor anuale și conformitatea cu datele înregistrate.


Sunt date reale ale elementelor patrimoniale stabilite pe baza inventarierii.

Politicile contabile utilizate la întocmirea situațiilor financiare anuale sunt în conformitate cu reglementările contabile aplicabile.


Situațiile financiare anuale ofera o imagine fidelă a poziției financiare, performanței financiare și a celorlalte informații referitoare la activitatea desfășurată.

Instituția subordonată, Școala Gimnazială nr. 1 Sălătrucele județul Vâlcea a întocmit și anexat declarațiile la situațiile financiare proprii.

Primar,  
Ancuța Vasile--Dorel



Compartiment financiar -contabil,  
Sandu Cristina-Maria



Denumirea instituției publice: ȘCOALA GIMNAZIALA NR.1

COMUNA SALATRUCEL, JUDEȚUL VÂLCEA

Cod de identificare fiscală: 29029196

## DECLARAȚIE


Subsemnatii Ionescu-Antici Anca-Simona- contabil si Utulete Anca-Elena- director, în conformitate cu art.28 din Legea contabilitati nr.82 / 1991 republicata, ne asumam responsabilitatea pentru întocmirea situatiilor financiare de închidere întocmite la data de 31.12.2021 și confirmam următoarele:

- politicile contabile utilizate la întocmirea situatiilor financiare de închidere la data de 31.12.2021 sunt în conformitate cu reglementarile contabile aplicabile;
- situatiile financiare de închidere întocmite la data de 31.12.2021 ofera o imagine fidela a pozitiei financiare, performantei financiare si a celorlalte informatii referitoare la activitatea desfasurata;
- institutia noastra isi desfasoara activitatea în conditii de continuitate.

Conducătorului instituției  
Director  
Prof. UTULETE ANCA-ELENA



Șef Compartiment  
financiar contabil  
IONESCU ANTICI ANCA-SIMONA



## Nota explicativă

Situațiile financiare la 31.12.2021 au fost întocmite conform cu prevederile Legii contabilității nr. 82/1991, republicată cu completările și modificările ulterioare, precum și prevederile cuprinse în alte reglementări.

Veniturile în trimestrul IV anul 2021 au fost în valoare de 5.868.550 lei, iar cheltuielile în valoare de 4.527.206 lei, sume certe și reale din contul de execuție la sfârșitul trimestrului din care a rezultat un sold în valoare de 1.342.344 lei.


Creanțele curente, creanțele bugetare ce reprezintă impozit pe teren, clădiri, tmt, amenzi și taxa firmă au fost raportate în bilant la trimestrul IV 2021, urmând să fie încasate într-o perioadă cât mai scurtă, iar de îndeplinirea acestor atribuții se vor ocupa casierul și inspectorii taxe și impozite.

Angajamentele bugetare și legale au fost aprobate în funcție de disponibilitățile de credite bugetare prevzute în bugetul local, fără a fi depășite sumele alocate. S-a urmărit legalitatea, oportunitățile și necesitățile efectuării plăților, analiza plăților și încadrarea cheltuielilor în prevederile legale.

Primar,  
Ancuța Vasile-Dorel



Compartiment financiar -contabil,  
Sandu Cristina-Maria



## Informații despre politicile contabile adoptate

La nivelul unității administrativ teritoriale s-a întocmit graficul documentar cu responsabilități, repartizate persoanelor implicate pentru angajarea cheltuielilor, procurarea materialelor consumabile și a obiectelor de inventar, achiziționarea activelor fixe corporale și necorporale, cu respectarea legislației în vigoare, cu privire la O.G. 34/2006 privind achizițiile publice locale.

La întocmirea matricolei de venituri pentru persoane fizice și juridice s-au emis borderouri de debite și s-au încasat venituri la termenele stabilite de legislația în vigoare.

Angajarea cheltuielilor s-a efectuat în conformitate cu prevederile bugetare pe capitole, articole și alienate, iar în cadrul subcapitolelor bugetare pe titlu de cheltuieți. Pentru angajarea cheltuielilor s-a avut în vedere disponibilități de credite pentru fiecare articol bugetar, aprobate de a fi cheltuite din bugetul local.

Creanțele bugetare au fost debitate de către inspectoratul de impozite și taxe, la momentul constatării urmând a fi încasate în termenele stabilite.

Cheltuielile de personal, cheltuielile cu salarii în bani au fost achitate, de asemenea și alte cheltuieli materiale și de prestări servicii au fost achitate în cursul trimestrului IV 2021.

La sfârșitul trimestrului IV 2021 s-au raportat veniturile, cheltuielile, datoriile curente, stocurile, creanțele bugetare, activele curente și capitaluri proprii.

Situațiile financiare trimestriale au fost înregistrate în bilanț la 31.12.2021 în anexa 1 astfel:

Total active necurente = 49.593.397 lei

Total active curente = 3.174.541 lei

Total datorii curente = 259.733 lei

Total capitaluri proprii = 52.507.601 lei.


La sfârșitul trimestrului IV 2021 din execuția bugetară a rezultat un excedent de 1.342.344 lei.

La întocmirea situațiilor financiare anuale s-a avut în vedere respectarea principiilor contabilității, precum și OMF nr. 1917/2005 cu modificările și completările ulterioare pentru aprobarea normelor metodologice privind organizarea și conducerea contabilității în instituțiile publice și instrucțiunile de aplicare a acestuia.

Primar,  
Ancuța Vasile-Dorel



Compartiment financiar -contabil,  
Sandu Cristina-Maria



## DECLARAȚIE


Declarație scrisă pentru întocmirea situațiilor financiare anuale la Comuna Sălătrucele pentru perioada 01.01.2021-31.12.2021 prin care ne asumăm răspunderea pentru întocmirea situațiilor financiare anuale și se confirmă că:

- a) politicile contabile utilizate la întocmirea situațiilor financiare trimestriale 2021 sunt în conformitate cu reglementările contabile aplicabile;
- b) situațiile financiare trimestriale 2021 oferă o imagine fidelă a poziției financiare și a celorlalte informații referitoare la activitatea desfășurată de Comuna Sălătrucele ;
- c) persoană juridică, respectiv Comuna Sălătrucele își desfășoară activitatea în condiții de continuitate.

Primar,  
Ancuța Vasile-Dorel






Compartiment financiar -contabil,  
Sandu Cristina-Maria



**SITUATIA FLUXURILOR DE TREZORERIE**  
la data de 31-12-2021

Denumire Indicatori	Rand	Total	CASA 531.01.01	770.00.00.01	Buget local	5xx Total disp.	512.01.01	520.01.00	529.02.01	529.09.01	550.01.01	552.00.00	562.03.00
Cont Trezorerie					5502								5004
I. Numerar din activitatea operationala	01												
1. Incasari	02	6,778,260	1,374,183		5,381,606	22,471							
2. Plati	03	4,813,237	1,374,183		3,416,895	22,159			9,813	12,346		312	
3. Numerar net din activitatea operationala	04	1,965,023			1,964,711	312			9,813	12,346			
II. Numerar din activitatea de investitii	05												
1. Incasari	06	118,467											
2. Plati	07	3,303,362			118,467								
3. Numerar net din activitatea de investitii	08	-3,184,895			3,303,362								
III. Numerar din activitatea de finantare	09				-3,184,895								
1. Incasari	10												
2. Plati	11												
3. Numerar net din activitatea de finantare	12												
IV. Cresterea (descresterea) neta de numerar si echivalent de numerar	13	-1,219,872			-1,220,184	312						312	
V. Numerar si echivalent de numerar la inceputul perioadei	14	3,356,287			3,322,438	33,849	1,017					4,365	28,467
- sume recuperate din excedentul anului precedent	14.1	2,643,493			2,643,493								
- sume utilizate din excedentul anului precedent	14.2	2,671,960			2,643,493	28,467							28,467
Numerar si echivalent de numerar la sfirsitul perioadei	15	2,107,948			2,102,254	5,694						4,677	


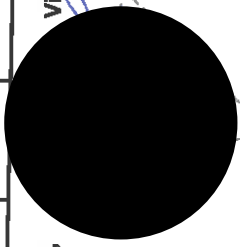
Contabil,   

SITUATIA FLUXURILOR DE TREZORERIE  
la data de 31-12-2021

Anexa 03

- lei -

Denumirea indicatori	Rand	Total	CASA ct. 5310101	Buget de stat ct. 5200100/770000	Buget local ct. 5210100/770000	Buget asigurari sociale de stat ct. 5250101+/5250102/7700000	Buget asigurari pentru somaj ct. 5740101+/5740102/7700000	Buget Fond national unic de asigurari sociale de sanatate ct. 5710100/7700000	Buget Fond pentru mediu ct. 5750100/7700000	Buget Trezoreria Statului ct. 6240100/7700000	Buget Instituti publice finantate integral din venituri proprii ct. 5600101/7700000	Buget Instituti publice finantate din venituri proprii si subventii ct. 5610100/7700000	Buget activitati finantate din venituri proprii si buget activitati de privatizare ct. 5620101/7700000	Buget imprumuturi interne si externe ct. 5130101+/5140101+/5160101+/5170101/7700000	Buget fonduri externe nerambursabile (sursa D) ct. 5150103/7700000	Alte disponibilitati (ct. 5xx)
A	B	1=2+3...+15	2	3	4	5	6	7	8	9	10 F	11 G	12 E	13 C	14 D	15
I. Numerar din activitatea operationala	01															
1. Incasari	02	6,778,259	1,374,183		5,381,606											
2. Plati	03	4,813,236	1,374,183		3,416,895											22,470
3. Numerar net din activitatea operationala	04	1,965,023			1,964,711											22,158
II. Numerar din activitatea de investitii	05															312
1. Incasari	06	118,467			118,467											
2. Plati	07	3,303,362			3,303,362											
3. Numerar net din activitatea de investitii	08	-3,184,895			-3,184,895											
III. Numerar din activitatea de finantare	09															
1. Incasari	10															
2. Plati	11															
3. Numerar net din activitatea de finantare	12															
IV. Cresterea (descresterea) neta de numerar si echivalent de numerar	13	-1,219,872			-1,220,184											312
V. Numerar si echivalent de numerar la inceputul perioadei	14	3,356,287			3,322,438								28,467			
- sume recuperate din excedentul anului precedent	14.1	2,643,493			2,643,493											5,382
- sume utilizate din excedentul anului precedent	14.2	2,671,960			2,643,493								28,467			
Sume transferate din disponibilitati neutilizate la finele anului precedent	14.3															
Numerar si echivalent de numerar la sfirsitul perioadei	15	2,107,948			2,102,254											5,694

Conducatorul Contului financiar-contabil,  Viza trezoreriei, 


Situatia actiunilor/partilor sociale detinute direct/indirect de catre UAT, la operatorii economici

Nr. crt.	Operatorul Economic la care Unitatea administrativ teritoriala este actionar direct sau indirect		Unitatea Administrativ teritoriala este actionara		Valoarea actiunilor/partilor sociale din capitalul social al operatorului economic, detinute de catre unitatea administrativ teritoriala (lei)		Pondere in Capitalul social al operatorului economic			
	Cod unic de identificare	Cod CAEN al activitatii principale a operatorului economic	Denumirea operatorului Economic	Tip operator (SRL, SA, ASO, RA, RAS)	Capitalul social al operatorului economic (lei)	Valoarea actiunilor/partilor sociale din capitalul social al operatorului economic, detinute de catre unitatea administrativ teritoriala (lei)				
						Direct		Indirect		
1	2	3	4	5	6	7	8	9	10	11 = 9/6*100 11 = 10/6*100
1	29606570	9499	ADI SALUBRIZARE VALCEA	ASO	19.050,00	Direct		200,00		1,050
2	23764139	9499	ASOCIATIA DE DEZVOLTARE INTERCOMUNITARA APA	ASO	37.000,00	Direct		1.000,00		2,702
2 Operator(i) economic(i) la care UAT detine actiuni/parti sociale						Total valoare actiuni raportate la data: 31-12-2021:		1.200,00		

Conducatorul Institutiei,



Conducatorul compartimentului financiar-contabilitate,



Nota:

UAT = cel din care face parte unitatea administrativ teritoriala (UAT);

Op.7 = UAT este actionar direct la operatorul economic(Op.Ec): situatia in care o UAT detine in nume propriu actiuni sau parti sociale la un Op.Ec

Op.8 = UAT este actionar INDIRECT la Op.Ec: situatia in care un Op.Ec, la care o UAT detine in nume propriu, integral sau majoritar, actiuni sau parti sociale,


Op.9 = Municipiul Bucuresti, autoritatile administratiei publice locale de la nivelul sectoarelor raporteaza operatorii economici la care administreaza/controlleaza actiuni sau parti sociale, potrivit hotararilor Consiliului General al Municipiului Bucuresti;

Op.4 = Operator economic: societate comerciala la care o UAT detine actiuni sau parti sociale; regii autonome in subordinea autoritatilor administratiei publice locale (RAS).

Situatia platilor efectuate si a sumelor declarate pentru cota-parte aferenta cheltuielilor finantate din FEN postaderare  
31/12/2021

Cod ind- icator	Denumirea programului cu finantare UE	Plati efectuate de la titlul 56 si 58	din care:		Suma in curs de sollicitare la rambursare aferente cheltuielilor efectuate in anul curent	Suma in curs de sollicitare la rambursare aferente cheltuielilor efectuate in anul anterior	Suma solicitate la rambursare aferente cheltuielilor efectuate in anul curent de autorizare	Suma solicitate la rambursare aferente cheltuielilor efectuate in anul anterior de autorizare	Suma rambursate aferente cheltuielilor efectuate in anul curent	Suma rambursate aferente cheltuielilor efectuate in anul anterior	Suma neautorizate de management aferente cheltuielilor efectuate in anul curent	Suma neautorizate de management aferente cheltuielilor efectuate in anul anterior	Prefinantare dedusa din sumele solicitate la rambursare aferente cheltuielilor efectuate in anul curent	Prefinantare dedusa din sumele solicitate la rambursare aferente cheltuielilor efectuate in anul anterior	Prefinantare dedusa din sumele solicitate la rambursare aferente cheltuielilor efectuate in anul anterior	Suma rezultate din nereguli aferente cheltuielilor efectuate in anul curent si in anii anteriori	Suma rezultate din nereguli aferente cheltuielilor efectuate in anul curent si in anii anteriori	din care: Suma rezultate din neregulii deduse din sumele solicitate la rambursare aferente cheltuielilor efectuate in anul curent	
			Plati efectuate pentru cota-parte FEN (alinea02)	01															02
10083	Programa din Fondul Social European (FSE) (5802)	43.357		43.357															
10090	Total (cog01 la 39.6)	43.357		43.357				43.357	43.357										

Conducatorul institutiei


Conducatorul compartimentului  
financiar-contabil

Situația plăților efectuate  
din fonduri externe nerambursabile (FEN) postaderare (titlul 56 și titlul 58) la data de  
31/12/2021


Pag.: 1 - lei -

Denumirea sursei de finanțare	Buget de stat (s 01-stat)	Buget local (s 02-local)	Buget asigurărilor sociale de stat (s 03-bass)	Buget asigurărilor pentru somaj (s 04-somaj)	Bugetul fondului național unic de asigurări sociale de sănătate (s05-sanatate)	Bugetul institutiilor publice si activitatilor finantate integral sau partial din venituri proprii (s10-local)	Bugetul fondurilor externe nerambursabile (s08-stat+asigurari+local)	Bugetul creditelor externe (s06-stat+local)	Bugetul creditelor interne (s07-stat+local)	Bugetul institutiilor publice si activitatilor finantate integral sau partial din venituri proprii (s20-stat+asigurari+autonome)	Bugetul institutiilor publice si activitatilor finantate integral din venituri proprii (s10-stat+autonome)
A	01	02	03	04	05	06	07	08	09	10	11
Total plăți (titlul VIII cod56+titlul X cod58) (rd.2+rd.11)		43.357								43.357	
Total plăți (titlul X cod58)		43.357								43.357	
Active nefinanciare (titlul XIII)		43.357								43.357	

Conducătorul instituției



Conducătorul compartimentului financiar-contabil



DIRECTIA GENERALA A  
FINANTELOR PUBLICE TOTAL JUDET

VENITURILE SI CHELTUIELILE BUGETELOR  
LOCALE PE UNITATI ADMINISTRATIV TERITORIALE

31/12/2021

- lei -

Denumire Indicatori	Cod Indicator	Nr. rand	Prevederi Anuale	Realizat
A	B	C	1	2
I. COMUNE	000102	24001		
VENITURI TOTAL			8.950.120	5.500.073
Venituri proprii	4990	24002	2.097.480	1.590.113
1. Venituri curente, din care:	000202	24003	4.922.540	4.411.684
a) Cote si sume defalcate din impozitul pe venit	0402	24004		
-cote defalcate din impozitul pe venit	040201	24005	877.000	864.122
-sume alocate din cotele defalcate din impozitul pe venit pentru echilibrarea bugetelor locale	040204	24006	167.000	167.443
b) Sume defalcate din taxa pe valoarea adaugata	1102	24007		
-sume defalcate din taxa pe valoarea adaugata pentru finantarea cheltuielilor descentralizate la nivelul comunelor, oraselor, municipiilor si sectoarelor Municipiului Bucuresti	110202	24009	425.000	411.679
-sume defalcate din taxa pe valoarea adaugata pentru drumuri	110205	24011	2.943.000	2.940.038
-sume defalcate din taxa pe valoarea adaugata pentru echilibrarea bugetelor locale	110206	24012		
2. Venituri din capital	390002	24017	1.123.000	1.120.038
3. Incasari din rambursarea imprumuturilor acordate, din care:	4002	24018	117.940	118.467
-Sume din excedentul bugetului local utilizate pentru finantarea cheltuielilor sectiunii de dezvoltare	400214	240212	2.922.630	
4. Subventii de la alte nivele ale administratiei publice	420002	24022		
-subventii de la bugetul de stat	4202	24023	930.510	924.857
Sume primite de la UE/alti donatori in contul platilor efectuate si prefinantari aferente cadrului financiar 2014-2020	4802	240242	930.510	924.857
CHELTUIELI TOTAL	5002	24025	56.500	45.065
Deficit	9902	24027	8.950.120	6.720.257
EXCEDENT TOTAL CUMULAT (an curent si anii precedenti) din care:		24028		
Sume alocate din fondul de interventie la dispozitia Guvernului		240282		2.102.254
CORELATII	000102	24112		1.051.960
VENITURI TOTAL			8.950.120	5.500.073

**VENITURILE SI CHELTUIELILE BUGETELOR  
LOCALE PE UNITATI ADMINISTRATIV TERITORIALE**

31/12/2021

- lei -

Denumire Indicatori	Cod Indicator	Nr. rand	Prevederi Anuale	Realizat
A	B	C	1	2
Venituri proprii	4990	24113	2.097.480	1.590.113
1.Venituri curente, din care:	000202	24114	4.922.540	4.411.684
a) Cote si sume defalcate din impozitul pe venit	0402	24115		
-cote defalcate din impozitul pe venit	040201	24116	877.000	864.122
-sume alocate din cotele defalcate din impozitul pe venit pentru echilibrarea bugetelor locale	040204	24117	167.000	167.443
b) Sume defalcate din taxa pe valoarea adaugata	1102	24118	425.000	411.679
-sume defalcate din taxa pe valoarea adaugata pentru finantarea cheltuielilor descentralizate la nivelul comunelor, oraselor, municipiilor si sectoarelor Municipiului Bucuresti	110202	24120	2.943.000	2.940.038
-sume defalcate din taxa pe valoarea adaugata pentru drumuri	110205	24122	1.123.000	1.120.038
-sume defalcate din taxa pe valoarea adaugata pentru echilibrarea bugetelor locale	110206	24123	44.000	44.000
2. Venituri din capital	390002	24128	1776.000	1.776.000
3. Incasari din rambursarea imprumuturilor acordate, din care:	4002	24129	117.940	118.467
-Sume din excedentul bugetului local utilizate pentru finantarea cheltuielilor sectiunii de dezvoltare	400214	241322	2.922.630	
4. Subventii de la alte nivele ale administratiei publice	420002	24133	2.922.630	
-subventii de la bugetul de stat	4202	24134	930.510	924.857
Sume primite de la UE/alti donatori in contul platilor efectuate si prefinantari aferente cadrului financiar 2014-2020	4802	241352	930.510	924.857
CHELTUIELI TOTAL	5002	24136	56.500	45.065
Deficit	9902	24138	8.950.120	6.720.257
EXCEDENT TOTAL CUMULAT (an curent si anii precedenti) din care:		24139		-1.220.184
Sume alocate din fondul de interventie la dispozitia Guvernului		241392		2.102.254
				1.051.960

Conducator

Conducator Departamentului

**Situatia modificarilor in structura  
activelor nete/capitalurilor  
31/12/2021**

Anexa 34

pag: 1 -lej-

Denumirea elementului de capital	Cod	Sold la inceputul anului	Cresteri	Reduceri	Sold la sfarsitul anului
A	B	1	2	3	4
Fondul bunurilor care alcatuiesc domeniul public al unitatilor administrativ-teritoriale (ct.1030000)	25004	30.337.687	1.656.181	29.162	31.964.706
Fondul bunurilor care alcatuiesc domeniul privat al unitatilor administrativ-teritoriale (ct.1040101)	25005	13.387.801	2.650	2.650	13.387.801
zultatul reportat (ct.1170000 - sold creditor)	25017	5.559.994	433.511	180.755	5.812.750
Rezultatul patrimonial al exercitiului (ct.1210000 - sold creditor)	25019	216.042	5.781.113	4.654.811	1.342.344
Total capitaluri proprii(rd.01 la 17 - rd.18+rd.19-rd.20)	25021	49.501.524			52.507.601

SITUATIA ACTIVELOR FIXE AMORTIZABILE  
31/12/2021

Anexa 35a

- lei -

DENUMIREA ACTIVELOR FIXE	Cod	Existenta la		SOLD LA INCEPUTUL ANULUI	CRESTERI					TOTAL din care:
		31.12.2021	2		3	5	6	7	8	
A	B	1	2	3	4=5+6+7+8+9	5	6	7	8	9
Alte active fixe necorporale(ct.2080100,2080200)	004			9.148						
TOTAL	005			9.148						
Constructii (ct.212) din care:	008				28.470		28.470			
-alte active fixe incadrate in grupa constructii (ct.2120901),din care:	016				28.470		28.470			
Instalatii tehnice mijloace de transport, animale si plantatii (ct.2130100,2130200, 2130300,2130400)	017			1.148.526	176.487		176.487			
Mobilier,aparatura birou,echipamente de protectie a valorilor umane si mate- riale si alte active fixe corporale (ct.2140000)	018			115.715	46.703		46.703			
TOTAL	019			1.285.241	253.660		253.660			
TOTAL ACTIVE FIXE	020			1.274.389	253.660		253.660			



## SITUATIA ACTIVELOR FIXE NEAMORTIZABILE

31/12/2021



Anexa 35b

DENUMIREA ACTIVELOR FIXE	Cod	Existent la 31.12.2021			SOLD LA INCEPUTUL ANULUI	CRESTERI					alte cai
		UM	UM	UM		TOTAL din care: 5=6+7+8+9+10	diferente din reevaluare	achizitii	transferuri/ primite cu titlu gratuit	donatii, sponsorizari	
A	B	1	2	3	4	5=6+7+8+9+10	6	7	8	9	10
Active fixe necorporale in curs de executie (ct.2330000)	003										
TOTAL					80.381	6.791		6.791			
Terenuri (ct.2110100)	004				80.381	6.791		6.791			
Construcții (ct.212) din care:	007				14.536.300	15.499		15.499			
- drumuri publice, exclusiv poduri, podete, pasarele si viaducte si tunele (ct.2120101)	008				29.189.188	1.643.330		1.643.330			
- poduri, podete, pasarele si viaducte pentru transporturi feroviare si rutiere; viaducte (ct.2120301)	009				1.849.699						
alte active fixe incadrate in grupa constructii (ct.2120901)	012				1.129.755	320.749		320.749			
Active fixe corporale in curs de executie (ct.2310000)	016				26.209.714	1.322.581		1.322.581			
TOTAL	019				708.384	3.233.607		3.233.607			
TOTAL ACTIVE FIXE	021				44.433.872	4.892.436		4.892.436			
	022				44.514.253	4.899.227		4.899.227			

lei -

DENUMIREA ACTIVELOR FIXE	Cod	REDUCERI						SOLD LA SFARSTITUL ANULUI	Valoarea					Proprietatea privata a institutiilor publice din administratia locala ct.1040102
		TOTAL din care:	Reevaluare	dezmembrari	transferuri/	vanzari	alte cai		neamortizabile					
									Fondul activelor fixe necorporale ct.1000000+ 1000101+ 1000201+ 1000202+ 1000301+	Domeniul public al statului ct.1010000	Domeniul privat al statului ct.1020101	Proprietatea privata a institutiilor publice ct.1020102	Domeniul public al U.A.T. ct.1030000	
A	B	11=12+13+ 14+15+16	12	13	14	15	16	17=4+5-11 17=18+19+20+21 22+23+24	19	20	21	22	23	24
Active fixe necorporale in curs de executie (ct.2330000)	003													
TOTAL	004							87.172						
Terenuri (ct.2110100)	007	23.311						87.172					13.387.800	
Constructii (ct.212) din care:	008	8.499						14.528.488					1.140.688	
- drumuri publice, exclusiv	009							30.824.019					30.824.018	1
si viaducte si tunele (ct.2120101)	012							1.849.699					1.849.699	
- poduri, podete, pasarele si viaducte pentru transporturi feroviare si rutiere; viaducte	016							1.450.524					1.450.523	1
alte active fixe incadrate in grupa constructiilor (ct.2120901)	019	8.499						27.523.796					27.523.796	
Active fixe corporale in curs de executie (ct.2310000)	021	570.194						3.371.797					31.964.706	
TOTAL	022	602.004						48.724.304					31.964.706	
TOTAL ACTIVE FIXE		602.004						48.811.476					31.964.706	

Conducatorul institutiei



BILANT  
31/12/2021

pag.: 1 - lei -

COD	DENUMIRE INDICATORI	SOLD LA INCEPUTUL PERIOADEI	SOLD LA SFARSITUL PERIOADEI
01003	1.Active fixe necorporale (ct.2030000+2050000+2060000+2080100+2080200+2330000-2800300-2800500-2800801-2800809-2900400-2900500-2900801-2900809-2930100*)	80.381	87.172
01004	2.Instalatii tehnice, mijloace de transport, animale, plantatii, mobilier, aparatura birotica si alte active corporale (ct.2130100+2130200+2130300+2130400+2140000+2310000-2810301-2810302-2810303-2810304-2810400-2910301-2910302-2910303-2910304-2910400-2930200*)	794.151	752.251
01005	3.Terenuri si cladiri (ct.2110100+2110200+2120101+2120102+2120201+2120301+2120401+2120501+2120601+2120901+2310000-2810100-2810201-2810202-2810203-2810204-2810205-2810206-2810207-2810208-2910100-2910201-2910202-2910203-2910204-2910205-2910206-2910207-2910208-2930200)	44.433.872	48.752.774
01007	5.Active financiare necurente (investitii pe termen lung) peste un an (ct.2600100+2600200+2600300+2650000+2670201+2670202+2670203+2670204+2670205+2670208-2960101-2960102-2960103-2960200), din care:	1.200	1.200
01008	Titluri de participare (ct.2600100+2600200+2600300-2960101-2960102-2960103)	1.200	1.200
01015	7.TOTAL ACTIVE NECURENTE (rd.03+04+05+06+07+09)	45.309.604	49.593.397
01019	1.Stocuri (ct.3010000+3020100+3020200+3020300+3020400+3020500+3020600+3020700+3020800+3020900+3030100+3030200+3040100+3040200+3050100+3050200+3070000+3090000+3310000+3320000+3410000+3450000+3460000+3470000+3490000+3510100+3510200+ 3540100+3540500+ 3540600+3560000+3570000+3580000+3590000+3610000+3710000+3810000+/-3480000+/-3780000-3910000-3920100-3920200-3920300-3930000-3940100-3940500-3940600-3950100-3950200-3950300-3950400-3950600-3950700-3950800-3960000-3970100-3970200-3970300-3980000-4420803)	513.744	540.580
01021	Creante din operatiuni comerciale, avansuri si alte decontari (ct.2320000+2340000+4090101+4090102+4110101+4110108+4130100+4180000+4250000+4280102+4610101+4610109+4730109**+4810101+4810102+4810103+4810900+4830000+4840000+4890101+4890301-4910100-4960100+5120800) din care:	230.109	78.207
01022	Creante comerciale si avansuri (ct.2320000+2340000+4090101+4090102+4110101+4110108+4130100+4180000+4610101-4910100- 4960100),din care:	55.114	44.066
01023	Creante bugetare (ct.4310100**+4310200**+4310300**+4310400**+4310500**+4310600**+4310700**+4370100**+4370200**+4370300**+4420400+4420802+4440000**+4460100**+4460200**+4480200+4610102+4610104+4630000+ 4640000+4650100+4650200+4660401+4660402+4660500+4660900+4810101**+4810102**+4810103**+4810900**-4970000), din care:	323.814	439.292
01024	Creantele bugetului general consolidat (ct.4630000+4640000+4650100+4650200+4660401+4660402+4660500+4660900-4970000)	316.284	432.731
01030	Total creante curente (rd.21+23+25+27)	553.923	517.499
01033	Conturi la trezorerie, casa in lei. (ct.5100000+5120101+5120501+5130101+)		

COD	DENUMIRE INDICATORI	SOLD LA INCEPUTUL PERIOADEI	SOLD LA SFARSITUL PERIOADEI
	5130301+5130302+5140101+5140301+5140302+5150101+5150103+5150301 +5150500+5150600+5160101+5160301+5160302+5170101+5170301+5170302 +5200100+5210100+5210300+5230000+5250101+5250102+5250301+5250302 +5250400+5260000+5270000+5280000+5290101+5290201+5290301+5290400 +5290901+5310101+5410101+5500101+5520000+5550101+5550400+5570101 +5580101+5580201+5590101+5600101+5600300+5600401+5610101+5610300 +5620101+5620300+5620401+5710100+5710300+5710400+5740101+5740102 +5740301+5740302+5740400+5750100+5750300+5750400-7700000)	3.356.287	2.107.948
01035	Conturi la institutii de credit, BNR, casa in valuta (ct.5110101+5110102+5120102+5120402+5120502+5130102+5130202+5140102+5140202+5150102+5150202+5150302+5160102+5160202+5170102+5170202+5290102+5290202+5290302+5290902+5310402+5410102+5410202+5500102+5550102+5550202+5570202+5580102+5580202+5580302+5580303+5590102+5590202+5600102+5600103+5600402+5610102+5610103+5620102+5620103+5620402)	15.293	8.514
01040	Total disponibilitati si alte valori (rd.33+33.1+35+35.1)	3.371.580	2.116.462
01045	7.TOTAL ACTIVE CURENTE (rd.19+30+31+40+41+41.1+42)	4.439.247	3.174.541
01046	8.TOTAL ACTIVE (rd.15+45)	49.748.851	52.767.938
01052	1.Sume necurente - sume ce urmeaza a fi platite dupa o perioada mai mare de un an (ct.2690200+4010200+4030200+4040200+4050200+4280201+4620201+4620209+5090000), din care:	517	604
01058	TOTAL DATORII NECURENTE (rd.52+54+55)	517	604
01060	1.Datorii comerciale, avansuri si alte decontari (ct.2690100+4010100+4030100+4040100+4050100+4080000+4190000+4620101+4620109+4730109+4810101+4810102+4810103+4810900+4830000+4840000+4890201+5090000+5120800), din care:	1.870	46.845
01061	Datorii comerciale si avansuri (ct.4010100+4030100+4040100+4050100+4080000+4190000+4620101), din care:	1.870	46.845
01062	2.Datorii catre bugete (ct.4310100+4310200+4310300+4310400+4310500+4310600+4310700+4370100+4370200+4370300+4400000+4410000+4420300+4420801+4440000+4460100+4460200+4480100+4550501+4550502+4550503+4620109+4670100+4670200+4670300+4670400+4670500+4670900+4730109+4810900),din care:	83.149	60.509
010631	Contributii sociale (ct.4310100+4310200+4310300+4310400+4310500+4310600+4310700+4370100+4370200+4370300)	55.341	51.891
01072	6.Salariile angajatilor (ct.4210000+4230000+4260000+4270100+4270300+4280101)	125.275	124.565
01073	7.Alte drepturi cuvenite altor categorii de persoane (pensii, indemnizatii de somaj, burse) (ct.4220100+4220200+4240000+4260000+4270200+4270300+4290000+4380000), din care:	36.516	27.814
01078	10.TOTAL DATORII CURENTE (rd.60+62+65+70+71+72+73+74+75)	246.810	259.733
01079	11.TOTAL DATORII (rd.58+78)	247.327	260.337
01080	12.ACTIVE NETE = TOTAL ACTIVE - TOTAL DATORII =		

COD	DENUMIRE INDICATORI	SOLD LA INCEPUTUL PERIOADEI	SOLD LA SFARSITUL PERIOADEI
	<b>CAPITALURI</b>		
	PROPRII (rd.80=rd.46-79=rd.90)	49.501.524	52.507.601
01084	1.Rezerve, fonduri (ct.1000000+1000101+1000201+1000202+1000301+ 1000401+1000402+1010000+1020101+1020102+1020103+ 1030000+ 1040101+1040102+1040103+1050100+1050200+1050300+ 1050400+1050500+/-1060000+1060000+1320000+1330000)	43.725.488	45.352.507
01085	2.Rezultatul reportat (ct.1170000-sold creditor)	5.559.994	5.812.750
01087	4.Rezultatul patrimonial al exercitiului (ct.1210000-sold creditor)	216.042	1.342.344
01090	6.TOTAL CAPITALURI PROPRII (rd.84+85-86+87-88)	49.501.524	52.507.601

Conducatorul institutiei

Conducatorul compartimentului  
financiar-contabil

Situatia activelor si datoriilor institutiilor publice  
din administratia locala  
31/12/2021


pag.: 1 - lei -

COD	DENUMIRE INDICATORI	Sold la inceputul anului	Sold la sfarsitul perioadei
18005	Disponibilitati in lei ale institutiilor publice locale si ale institutiilor publice de subordonare locala, la trezorerii (ct.5100000+5120101+5120501+5150101+5150103+5150500+5150600+5160101+5160301+5160302+5170101+5170301+5170302+5210100+5210300+5280000+5290201+5290301+5290400+5290901+5410101+5500101+ 5520000+5550101+5570101+5580101+5580201+5600101+5600300+5610101+5610300+5620101+5620300-7700000), din care:	3.356.287	2.107.948
18008	Total (in baze cash) (rd.04+05)	3.356.287	2.107.948
18010	Total (in baze accrual)(rd.08+09)	3.356.287	2.107.948
18032	Disponibilitati ale institutiilor publice locale si ale institutiilor de subordonare locala la institutiile de credit rezidente (ct.5110101+5110102+5120102+5120402+5120502+5150102+5150202+5160102+5160202+5170102+5170202+5290202+5290302+5290902+5500102+5550102+5550202+5570202+5580102+5580302+5600102+5600103+5610102+5610103+5620102+5620103), din care:	15.293	8.514
18036	Total (in baze cash) (rd.32+35)	15.293	8.514
18038	Total (in baze accrual) (rd.36+37)	15.293	8.514
18141	Participatiile autoritatilor locale la alte societati care nu sunt organizate pe actiuni (regii autonome,srl,comandita, etc.) (ct.2600300-2960103)	1.200	1.200
18142	Total (la valoarea de intrare mai putin ajustarile cumulate pentru pierderea de valoare) (rd.141)	1.200	1.200
18165	Creante comerciale curente legate de livrari de bunuri si servicii de catre autoritatile locale sau de institutii subordonate acestora(ct.2320000+2340000+4090101+4090102+4110101+4110108+4130100+4180000+4610101-4910100-4960100) Total(rd.166+167+168+172)din care de la:	55.114	44.066
18166	-de la gospodariile populatie (S14)	55.114	44.066
18176	1.Creante ale bugetului local (ct.4640000-4970000). Total (rd.177+178+179+183), din care:	316.284	432.731
18177	- de la gospodariile populatie (S14)	316.284	432.731
18185	Total creante (rd.176+184)	316.284	432.731
18203	1.Sume datorate tertilor reprezentand garantii si cautiuni aflate in conturile institutiilor publice (ct.4280101+4280201+4620101+4620109).Total (rd.204+205+206), din care:	10.863	4.332
18204	- salariatilor (gospodariile populatiei)(S143)	10.345	3.728
18205	- societati nefinanciare (S11)	518	604
18320	Datorii comerciale curente legate de livrari de bunuri si servicii (ct.4010100+4030100+ 4040100+4050100+4080000+4190000+4620101). Total (rd.321+322+326+327) din care catre:	1.870	46.845
18321	-Societati nefinanciare (S11)	1.870	46.845
18331	Datoriile institutiilor publice din administratia locala catre bugete (ct.4310100+4310200+4310300+4310400+4310500+4310600+4310700+4370100+4370200+4370300+4420300+4420801+4440000+4460100+4460200+4480100)	64.359	60.509
18332	Salariile angajatilor (ct.4210000+4230000+4260000+4270100+4270300+4280101)	125.275	124.565
18333	Alte drepturi cuvenite altor categorii de persoane (ct.4260000+4270200+4270300+4290000+4380000)	36.516	27.814
18335	Total (rd.331+332+333+334)	226.150	212.888

**Conducatorul institutiei**



**Conducatorul compartimentului  
financiar- contabil**



CONTUL DE REZULTAT PATRIMONIAL  
31/12/2021


pag.: 1 - lei -

COD	DENUMIRE INDICATORI	An precedent	An curent
02002	1.Venituri din impozite, taxe, contributi de asigurari si alte venituri ale bugetelor (ct.7300100+7300201+7300202+7300203+7310100+7310200+7320100+ 7330000+7340000+7350100+7350200+7350300+7350400+7350500+ 7350601+7350602+7360100+7390000+7450100+ 7450200+7450300+7450400+ 7450500+7450700+7450900+7460100+7460200+7460300+7460900)	4.219.173	4.282.792
02003	2.Venituri din activitati economice (ct.7210000+7220000+7510100+7510200+/-7090000)		147.037
02004	3.Finantari, subventii, transferuri, alocatii bugetare cu destinatie speciala (ct.7510500+7710000+7720100+7720200+7740100+7740200+7750000+ 7760000+7780000+7790101+7790109)	1.495.892	1.106.670
02005	4.Alte venituri operationale (ct.7140000+7180000+7500000+7500100+7500200 +7510300+7510400+7810200+7810300+7810401+7810402+7770000)	82.885	214.584
06	TOTAL VENITURI OPERATIONALE (rd.02+03+04+05)	5.797.950	5.751.083
02008	1.Salarii si contributiile sociale aferente angajatilor (ct.6410000+6420000+6450100+ 6450200+6450300+6450400+6450500+6450600+6450700+6450800+6460000+ 6470000)	1.803.323	1.742.225
02009	2.Subventii si transferuri (ct.6700000+6710000+6720000+6730000+6740000+ 6750000+6760000+6770000+6780000+6790000)	540.811	695.482
02010	3.Stocuri, consumabile, lucrari si servicii executate de terti (ct.6010000+6020100+ 6020200+6020300+6020400+6020500+6020600+6020700+6020800+6020900+ 6030000+6060000+6070000+6080000+6090000+6100000+6110000+6120000+ 6130000+6140000+6220000+6230000+6240100+6240200+6260000+6270000+ 6280000+6290100)	798.497	1.132.496
02011	4.Cheltuieli de capital, amortizari si provizioane (ct.6810100+ 6810200+6810300+6810401+6810402+6820101+6820109+ 6820200+6890100+6890200)	2.456.484	729.205
02012	5. Alte cheltuieli operationale (ct.6350100+6540000+6580101+6580109)		227.798
02013	TOTAL CHELTUIELI OPERATIONALE (rd.08+09+10+11+12)	5.599.115	4.527.206
15	- EXCEDENT (rd.06-rd.13)	198.835	1.223.877
02017	IV.VENITURI FINANCIARE (ct.7630000+7640000+7650100+7650200+7660000+ 7670000+7680000+7690000+7860300+7860400)	2	
02020	- EXCEDENT (rd.17-rd.18)	2	
02023	- EXCEDENT (rd.15+20-16-21)	198.837	1.223.877
02025	VIII. VENITURI EXTRAORDINARE (ct.7910000)	17.205	118.467
02028	- EXCEDENT (rd.25-rd.26)	17.205	118.467
020292	- EXCEDENT (rd.23+28-24-29)	216.042	1.342.344
02031	- EXCEDENT (rd.29.2-29.4)	216.042	1.342.344

Conducatorul institutiei



Conducatorul compartimentului  
financiar - contabil



SITUATIA FLUXURILOR DE TREZORERIE  
31/12/2021


pag.: 1 - lei -

COD	DENUMIRE INDICATORI	Total	Casa in valuta	Alte disponibilitati
04002	1. Incasari	3.337		3.337
04003	2. Plati	10.116		10.116
04004	3. Numerar net din activitatea operationala (rd.02-rd.03)	-6.779		-6.779
04013	IV CRESTEREA (DESCRESTEREA) NETA DE NUMERAR SI ECHIVALENT DE NUMERAR (rd.04+rd.08+rd.12)	-6.779		-6.779
04014	V NUMERAR SI ECHIVALENT DE NUMERAR LA INCEPUTUL PERIOADEI	15.293		15.293
04017	VI NUMERAR SI ECHIVALENT DE NUMERAR LA FINELE PERIOADEI(rd.13+14+15-16)	8.514		8.514

Conducatorul institutiei



Conducatorul compartimentului  
financiar contabil




**DISPONIBIL DIN MIJLOACE CU DESTINATIE SPECIALA**

31/12/2021

- lei -

DENUMRE INDICATORI	COD	DISPONIBIL LA INCEPUTUL ANULUI	INCASARI	PLATI	DISPONIBIL LA SFARSITUL PERIOADEI
TOTAL (rd.02 la 15)	05001	14.771	2.964	9.825	7.910
- Garantii materiale retinute gestionarilor conform Legii nr.22/1969 (ct.5500101,ct.5500102/analitice distincte)	05003	14.771	2.964	9.825	7.910


Conducatorul institutiei,

Conducatorul compartimentului  
financiar-contabil

Nr rd	Explicatie	Plati restante		Plati restante aferente programelor nationale		Plati restante aferente fondurilor externe nerambursabile postaderare****)		Plati restante aferente fondurilor externe nerambursabile preaderare(sursa08/D)	
		total**)	din care arierate**)	total	din care arierate	total	din care arierate	total	din care arierate
0		1	1.1	2	2.1	3	3.1	4	4.1
		21.398							

Conducatorul institutiei

Conducatorul compartimentului  
statal contabil




Nr rd	Explicatie	Plati restante		Plati restante aferente programelor nationale		Plati restante aferente fondurilor externe nerambursabile postaderare****)		Plati restante aferente fondurilor externe nerambursabile preaderare(sursa08/D)	
		total**)	din care arierate***)	total	din care arierate	total	din care arierate	total	din care arierate
0		1	1.1	2	2.1	3	3.1	4	4.1
		21398							

Conducatorul institutiei



Conducatorul  
institutiilor  
de invatamant  
superior



Capi-Sub- tol capi- ra- pa/ tot graf	Ar- ti- col	Denumire indicator	Prevederi bugetare		Prevederi bugetare definitive	Drepturi constatate			Incasari realizate	Stingeri pe alte cai decat incasari	Drepturi constatate de incasat									
			initiale	1		2	Total, din care:	din anii precedenti				din anul curent	6	7	8=3-6-7					
A			B			4			5			6			7			8=3-6-7		
0001	02	TOTAL VENITURI-BUGET LOCAL	5.997.500	8.950.120	5.971.968	374.762	5.597.206	5.500.073	57.200	414.695										
0002		I. VENITURI CURENTE	3.478.350	4.922.540	4.883.579	374.762	4.508.817	4.411.684	57.200	414.695										
0003		A. VENITURI FISCALE	3.307.900	4.330.900	4.501.124	206.892	4.294.232	4.276.263	45.819	179.042										
0004		A1. IMPOZIT PE VENIT, PROFIT SI CASTIGURI DIN CAPITAL	580.300	877.300	864.775		864.775	864.775												
0300	02	A1.2 IMPOZIT PE VENIT, PROFIT SI CASTIGURI DIN CAPITAL DE LA PERSOANE FIZICE	580.300	877.300	864.775		864.775	864.775												
0302	18	IMPOZIT PE VENIT Impozitul pe veniturile din transferul proprietatilor imobiliare din patrimoniul personal	300	300	653		653	653												
0402		COTE SI SUME DEFALCATE DIN IMPOZITUL PE VENIT	300	300	653		653	653												
0402	01	Cote defalcate din impozitul pe venit	580.000	877.000	864.122		864.122	864.122												
0402	04	Sume alocate din cotele defalcate din impozitul pe venit pentru echilibrarea bugetelor locale	203.000	167.000	167.443		167.443	167.443												
0402	05	Sume repartizate din Fondul la dispozitia Consiliului Judetean	377.000	425.000	411.679		411.679	411.679												
0700	02	A3 IMPOZITE SI TAXE PE PROPRIETATE	218.000	285.000	285.000		285.000	285.000												
0702	01	IMPOZITE SI TAXE PE PROPRIETATE Impozit si taxa pe cladiri	218.000	248.000	354.976	132.700	222.276	226.956	42.735	85.285										
	01	Impozit pe cladiri de la persoane fizice	100.000	100.000	354.976	132.700	222.276	226.956	42.735	85.285										
	02	Impozit si taxa pe cladiri de la persoane juridice	70.000	70.000	152.860	80.627	72.233	92.257	38.088	22.515										
0702	01	02	70.000	70.000	83.414	11.181	72.233	65.980	1.119	16.315										
			30.000	30.000	69.446	69.446		26.277	36.969	6.200										

Capi- tol	Sub- capi- tol	Pa- ra- graf	Ar- ti- col	Ali- ne- at	Denumire indicator	Prevederi bugetare initiale	Prevederi bugetare definitive	Drepturi constatate			Incasari realizate	Stingeri pe alte cai decat incasari	Drepturi constatate de incasat
								Total, din care:	din anii precedenti	din anul curent			
A					B	1	2	3=4+5	4	5	6	7	8=3-6-7
0702	02				Impozit si taxa pe teren	77.000	77.000	142.358	52.073	90.285	74.941	4.647	62.770
	01				Impozit pe terenuri de la persoane fizice	35.000	37.000	56.387	13.122	43.265	38.198	637	17.552
0702	02				Impozit si taxa pe teren de la persoane juridice	2.000	2.000	1.663	651	1.012	917	10	736
0702	02				Impozitul pe terenul extravilan + Restante anii anteriori din impozitul pe terenul agricol	40.000	38.000	84.308	38.300	46.008	35.826	4.000	44.482
0702	03				Taxe judiciare de timbru si alte taxe de timbru	10.000	19.000	18.134		18.134	18.134		
0702	50				Alte impozite si taxe pe proprietate	31.000	52.000	41.624		41.624	41.624		
1000	02				A4 IMPOZITE SI TAXE PE BUNURI SI SERVICII	2.353.600	3.049.600	3.140.734	74.192	3.066.542	3.043.893	3.084	93.757
1102					SUME DEFALCATE DIN TVA	2.262.000	2.943.000	2.940.038		2.940.038	2.940.038		
	02				Sume defalcate din taxa pe valoarea adaugata pentru finantarea cheltuielilor descentralizate la nivelul comuncelor,oraselor, municipiilor, sectoarelor si Municipiului Bucuresti	1.146.000	1.123.000	1.120.038		1.120.038	1.120.038		
1102	05				Sume defalcate din taxa pe valoarea adaugata pentru drumuri		44.000	44.000		44.000	44.000		
1102	06				Sume defalcate din taxa pe valoarea adaugata pentru echilibrarea bugetelor locale	1.116.000	1.776.000	1.776.000		1.776.000	1.776.000		
1602					TAXE PE UTILIZAREA BUNURILOR, AUTORIZAREA UTILIZARII BUNURILOR SAU PE DESFASURAREA DE ACTIVITATI	91.600	106.600	200.696	74.192	126.504	103.855	3.084	93.757
1602	02				Impozit pe mijloacele de transport	86.000	101.000	195.838	71.151	124.687	102.275	1.884	91.679

Capi- tol	Sub- capi- tol	Pa- ra- graf	Ar- ti- col	Ali- at	Denumire indicator	Prevederi bugetare initiale	Prevederi bugetare definitive	Drepturi constatate		Incasari realizate	Stingeri pe alte cai decat incasari	Drepturi constatate de incasat	
								Total, din care:	din anii precedenti				
A						1	2	3=4+5	4	5	6	7	8=3-6-7
1602	02	01			B								
					Impozit pe mijloacele de transport deținute de persoane fizice*)	74.000	85.000	170.397	54.826	1.15.571	87.138	1.842	81.417
1602	02	02			Impozit pe mijloace de transport deținute persoane de juridice*)	12.000	16.000	25.441	16.325	9.116	15.137	42	10.262
1602	03				Taxe si tarife pentru eliberarea de licente si autorizatii de functionare	2.800	2.800	2.803	2.803		1.580	1.200	23
1602	50				Alte taxe pe utilizarea bunurilor, autorizarea utilizarii bunurilor sau pe desfasurare de activitati	2.800	2.800	2.055	238	1.817			2.055
1800	02				A6. ALTE IMPOZITE SI TAXE FISCALE	156.000	156.000	140.639		140.639	140.639		2.055
1802					ALTE IMPOZITE SI TAXE FISCALE	156.000	156.000	140.639		140.639	140.639		2.055
2900	02				Alte impozite si taxe	156.000	156.000	140.639		140.639	140.639		2.055
3000					C. VENITURI NEFISCALE	170.450	591.640	382.455	167.870	214.585	135.421	11.381	235.653
3002					C1. VENITURI DIN PROPRIETATE	43.000	155.000	166.827	64.080	102.747	63.359	7.746	95.722
					VENITURI DIN PROPRIETATE	43.000	155.000	166.827	64.080	102.747	63.359	7.746	95.722
					Venituri din concesiuni si inchirieri	43.000	155.000	166.827	64.080	102.747	63.359	7.746	95.722
					Alte venituri din concesiuni si inchirieri de catre institutiile publice	43.000	155.000	166.827	64.080	102.747	63.359	7.746	95.722
3300	02				C2. VANZARI DE BUNURI SI SERVICII	127.450	436.640	215.628	103.790	111.838	72.062	3.635	139.931
3502					AMENZI, PENALITATI SI CONFISCARI	45.000	190.770	187.161	103.790	83.371	43.595	3.635	139.931
					Venituri din amenzi si alte sanctiuni aplicate potrivit dispozitiilor legale	45.000	190.770	187.161	103.790	83.371	43.595	3.635	139.931
3502	01	02			Venituri din amenzi si alte sanctiuni aplicate de catre alte institutii de specialitate	45.000	190.770	187.161	103.790	83.371	43.595	3.635	139.931
3602					DIVERSE VENITURI	82.450	245.870	28.467	103.790	83.371	43.595	3.635	139.931

Capi- tol	Sub- capi- tol	Pa- ra- gra- ful	Gr- pa/ Titlu col	Ali- ne- at	Denumire indicator	Prevederi bugetare initiale	Prevederi bugetare definitive	Drepturi constatate			Incasari realizate	Stingeri pe alte cai decat incasari	Drepturi constatate de incasat
								Total, din care:	din anii precedenti	din anul curent			
A					B	1	2	3=4+5	4	5	6	7	8=3-6-7
3602	05				Varsaminte din veniturile si/sau disponibilitatile institutiilor publice								
3602	50				Alte venituri	82.450	28.470	28.467		28.467	28.467		
3702	03				Varsaminte din sectiunea de functionare pentru finantarea sectiunii de dezvoltare								
3702	04				tare a bugetului local(cu semnul minus)	-609.950	-2.163.570	-1.020.000		-1.020.000	-1.020.000		
3900	02				Varsaminte din sectiunea de functionare	609.950	2.163.570	1.020.000		1.020.000	1.020.000		
3902					II. VENITURI DIN CAPITAL	1.150	117.940	118.467		118.467	118.467		
	07				VENITURI DIN VALORIFICAREA UNOR BUNURI	1.150	117.940	118.467		118.467	118.467		
					Venituri din vanzarea unor bunuri aparținind domeniului privat al statului sau al unitatilor administrativ- teritoriale	1.150	117.940	118.467		118.467	118.467		
4000	02				III OPERATIUNI FINANCIARE	2.384.500	2.922.630						
4002					INCASARI DIN RAMBURSAREA IMPRUMUTURILOR ACORDATE	2.384.500	2.922.630						
4002	14				Sume din excedentul bugetului local utilizate pentru finantarea cheltuielilor sectiunii de dezvoltare								
4100	02				IV. SUBVENTII	2.384.500	2.922.630						
4200					SUBVENTII DE LA ALTE NIVELE ALE ADMINISTRATIEI PUBLICE	77.000	930.510	924.857		924.857	924.857		
4202					SUBVENTII DE LA BUGETUL DE STAT Planuri si regulamente de urbanism	77.000	930.510	924.857		924.857	924.857		
05					Subventii primite din Fondul de Interventie	5.000	6.143	6.143		6.143	6.143		
28							713.000	713.000		713.000	713.000		

Capi- tol	Sub- capi- tol	Pa- ra- gra- ful	Gr- pa/ Titlu col	Al- ne- at	Denumire indicator	Prevederi bugetare initiale	Prevederi bugetare definitive	Drepturi constatate			Incasari realizate	Stingeri pe alte cai decat incasari	Drepturi constatate de incasat
								Total, din care:	din anii precedenti	din anul curent			
A					B	1	2	3=4+5	4	5	6	7	8=3-6-7
4202	34				Subventii pentru acordarea ajutorului pentru incalzirea locuintei si a suplimentului pentru energie alocate pentru consumul de combustibili solizi si/sau petrolieri	7.000	146.360	143.292		143.292	143.292		
4202	41				Subventii de la bugetul de stat pentru finantarea sanatatii	65.000	65.000	62.422		62.422	62.422		
4802					SUME PRIMITE DE LA UE/ALTI DONATORI IN CONTUL PLATILOR EFECTUATE SI PREFINANTARI AFERENTE CADRULUI FINANCIAR 2014-2020	56.500	56.500	45.065		45.065	45.065		
4802	02			01	Fondul Social European(FSE)	56.500	56.500	45.065		45.065	45.065		
4802	02			02	Sume primite in contul platilor efectuate in anul curent			43.357		43.357	43.357		
4802	02			03	Sume primite in contul platilor efectuate in anii anteriori		1.710	1.708		1.708	1.708		
4802	04				Prefinantare		54.790						
4802	04			03	Fondul European Agricol de Dezvoltare Rurala (FEADR)	56.500							
4802	04				Prefinantare	56.500							

Capi- tol	Sub- capi- tol	Pa- ra- graf	Gru- pa / Titlu	Ar- ti- col	Ali- ne- at	Denumire indicator	Credite de angajament		Credite bugetare		Angajamente bugetare	Angajamente legale	Plati efectuate	Angajamente legale de platit	Cheltuieli efective					
							1	2	3	4						5	6	7	8-6-7	9
<b>B</b>							<b>1</b>	<b>2</b>	<b>3</b>	<b>4</b>	<b>5</b>	<b>6</b>	<b>7</b>	<b>8-6-7</b>	<b>9</b>					
5002						TOTAL CHELTUIELI			5.997.500	8.950.120	8.940.119	8.940.119	6.720.257	2.219.862	4.333.420					
5100	02					Partea I-a SERVICII PUBLICE GENERALE			1.286.500	1.679.770	1.669.769	1.669.769	1.565.789	103.980	1.468.698					
5102	01					AUTORITATI PUBLICE SI ACTIUNI EXTERNE			1.286.500	1.669.770	1.669.769	1.669.769	1.565.789	103.980	1.468.698					
						Autoritati executive si legislative			1.286.500	1.669.770	1.669.769	1.669.769	1.565.789	103.980	1.468.698					
						Autoritati executive			1.286.500	1.669.770	1.669.769	1.669.769	1.565.789	103.980	1.468.698					
5402	03					ALTE SERVICII PUBLICE GENERALE														
						Fond de rezerva bugetara la dispozitia autoritatilor locale			10.000											
6000	02					Partea II-a APARARE, ORDINE PUBLICA SI SIGURANTA NATIONALA				10.000										
6102	50					ORDINE PUBLICA SI SIGURANTA NATIONALA			68.900	68.900	68.900	68.900	65.419	3.481	138.955					
						Alte cheltuieli in domeniul ordinii publice si sigurantei nationale			68.900	68.900	68.900	68.900	65.419	3.481	138.955					
6500	02					Partea III-a CHELTUIELI SOCIAL-CULTURALE														
6502	04					INVATAMANT			1.710.600	2.272.050	2.272.050	2.272.050	1.870.806	401.244	1.856.158					
						Invatamant secundar			308.000	345.090	345.090	345.090	237.079	108.011	487.567					
						Invatamant secundar inferior			203.000	240.090	240.090	240.090	231.079	9.011	483.067					
						Alte cheltuieli in domeniul invatamantului			203.000	240.090	240.090	240.090	231.079	9.011	483.067					
6602	50					SANATA			105.000	105.000	105.000	105.000	6.000	99.000	4.500					
						Alte cheltuieli in domeniul sanatatii			67.500	117.500	117.500	117.500	64.092	53.408	64.315					
						Alte institutii si actiuni sanitare			67.500	117.500	117.500	117.500	64.092	53.408	64.315					
6702	03					CULTURA, RECREERE SI RELIGIE			67.500	117.500	117.500	117.500	64.092	53.408	64.315					
						Servicii culturale			52.600	377.600	377.600	377.600	282.270	95.330	46.432					
						Camine culturale			25.500	83.400	83.400	83.400	16.318	67.082	14.599					
						Alte servicii culturale			25.500	72.900	72.900	72.900	5.818	67.082	4.099					
05						Servicii recreative si sportive			7.100	10.500	10.500	10.500	10.500	28.248	10.500					
						Sport			7.100	274.200	274.200	274.200	245.952	28.248	11.833					
									7.100	274.200	274.200	274.200	245.952	28.248	11.833					

Capi- tol	Sub- capit- ol	Pa- ra- graf	Gr- pa / Titlu	Al- ne- at	Denumire indicator	Credite de angajament		Credite bugetare		Angajamente bugetare	Angajamente legale	Plati efectuate	Angajamente legale de platit	Cheltuieli efective
						initiale	definitive	initiale	definitive					
A					B									
					1	2	3	4	5	6	7	8=6-7	9	
6702	06				Servicii religioase			20.000	20.000	20.000	20.000	20.000		20.000
6802	05				ASIGURARI SI ASISTENTA SOCIALA			1.282.500	1.431.860	1.431.860	1.431.860	1.287.365	144.495	1.257.844
6802	05	02			Asistenta sociala in caz de boli si invaliditati			1.187.000	1.187.000	1.187.000	1.187.000	1.083.216	103.784	1.074.052
	15				Asistenta sociala in caz de invaliditate			1.187.000	1.187.000	1.187.000	1.187.000	1.083.216	103.784	1.074.052
		01			Prevenirea excluderii sociale			14.000	153.360	153.360	153.360	143.292	10.068	143.292
	50				Ajutor social			14.000	153.360	153.360	153.360	143.292	10.068	143.292
					Alte cheltuieli in domeniul asigurarilor si asistentei sociale			81.500	91.500	91.500	91.500	60.857	30.643	40.500
6802	50	50			Alte cheltuieli in domeniul asistentei sociale			81.500	91.500	91.500	91.500	60.857	30.643	40.500
7000	02				Partea IV-a SERVICIILOR SI DEZVOLTARE PUBLICA, LOCUINTE, MEDIU SI APE			341.000	754.130	754.130	754.130	269.666	484.464	118.440
7002	05				LOCUINTE, SERVICII SI DEZVOLTARE PUBLICA			331.500	744.190	744.190	744.190	260.476	483.714	109.250
					Alimentare cu apa si amenajari hidrotehnice			16.700	96.700	96.700	96.700	92.776	3.924	12.776
		01			Alimentare cu apa			16.700	96.700	96.700	96.700	92.776	3.924	12.776
	06				Iluminat public si electrificari			56.000	293.000	293.000	293.000	83.200	209.800	88.209
	07				Alimentare cu gaze naturale in localitati			225.000	60.000	60.000	60.000	40.836	19.164	
	50				Alte servicii in domeniile locuintelor, serviciilor si dezvoltarii comunale			33.800	294.490	294.490	294.490	43.664	250.826	8.265
7402	50				PROTECTIA MEDIULUI			9.500	9.940	9.940	9.940	9.190	750	9.190
					Alte servicii in domeniul protectiei mediului			9.500	9.940	9.940	9.940	9.190	750	9.190
8000	02				Partea V-a ACTIUNI ECONOMICE			2.590.500	4.175.270	4.175.270	4.175.270	2.948.577	1.226.693	751.169
8302					AGRICULTURA, SILVICULTURA, SIVANATOARE			1.200	29.670	29.670	29.670	29.669	1	30.855
8302	03				Agricultura			1.200	29.670	29.670	29.670	29.669	1	30.855
					Alte cheltuieli in domeniul agriculturii			1.200	29.670	29.670	29.670	29.669	1	30.855



Capi- tol	Sub- capi- tol	Pa- ra- graf	Gru- pa / Titlu	Ar- ti- col	Ali- ne- at	Denumire indicator	Credite de angajament				Credite bugetare			Angajamente legale	Plati efectuate	Angajamente legale de platit	Cheltuieli efective		
							1	2	3	4	5	6	7					8=6+7	9
<b>A</b>							<b>1</b>	<b>2</b>	<b>3</b>	<b>4</b>	<b>5</b>	<b>6</b>	<b>7</b>	<b>8=6+7</b>	<b>9</b>				
5002						<b>B</b>													
			01			TOTAL CHELTUIELI			5.997.500	8.950.120	8.940.119	8.940.119	6.720.257	2.219.862	4.333.420				
			10			CHELTUIELI CURENTE			3.014.880	3.758.820	3.748.820	3.748.820	3.463.584	285.236	3.724.226				
			20			TITLUL I CHELTUIELI DE PERSONAL			1.876.700	1.872.600	1.872.600	1.872.600	1.740.250	132.350	1.742.225				
			50			TITLUL II BUNURI SI SERVICII			492.680	1.080.800	1.080.800	1.080.800	998.792	82.008	1.210.397				
			55			TITLUL V FONDURI DE REZERVA				10.000									
			57			TITLUL VII ALTE TRANSFERURI			29.000	28.560	28.560	28.560	22.076	6.484	22.076				
			58			TITLUL VIII ASISTENTA SOCIALA			462.000	607.360	607.360	607.360	561.629	45.731	552.927				
						TITLUL X PROIECTE CU FINANTARE DIN FONDURI EXTERNE NERAMBURSABILE													
			59			CADRULUI FINANCIAR 2014-2020			56.500	56.500	56.500	56.500	43.357	13.143	99.121				
			70			TITLUL XI ALTE CHELTUIELI			98.000	103.000	103.000	103.000	97.480	5.520	97.480				
			71			CHELTUIELI DE CAPITAL			2.984.500	5.194.630	5.194.630	5.194.630	3.260.004	1.934.626	609.194				
			84			TITLUL XIII ACTIVE NEFINANCIARE			2.984.500	5.194.630	5.194.630	5.194.630	3.260.004	1.934.626	609.194				
						PLATI EFECTUATE IN ANII PRECEDENTI SI RECUPERATE IN ANUL CURENT			-1.880	-3.330	-3.331	-3.331	-3.331						
			85			Titlul XIX PLATI EFECTUATE IN ANII PRECEDENTI SI RECUPERATE IN ANUL CURENT			-1.880	-3.330	-3.331	-3.331	-3.331						
5100	02					Partea I-a SERVICII PUBLICE GENERALE			1.286.500	1.679.770	1.669.769	1.669.769	1.565.789	103.980	1.468.698				
5102						AUTORITATI PUBLICE SI ACTIUNI EXTERNE			1.286.500	1.669.770	1.669.769	1.669.769	1.565.789	103.980	1.468.698				
			01			CHELTUIELI CURENTE			1.161.880	1.546.600	1.546.600	1.546.600	1.476.638	69.962	1.465.677				
			10			TITLUL I CHELTUIELI DE PERSONAL			888.000	888.000	888.000	888.000	851.956	36.044	859.704				
			10	01		Cheltuieli salariale in bani			870.000	868.960	868.960	868.960	833.080	35.880	840.865				
			10	01	01	Salarii de baza			730.000	730.000	730.000	730.000	699.342	30.658	702.918				
			10	01	12	Indemnizatii platite unor persoane din afara unitatii			100.000	98.960	98.960	98.960	97.895	1.065	96.512				
			10	01	17	Indemnizatii de hrana			40.000	40.000	40.000	40.000	35.843	4.157	36.903				
			10	01	30	Alte drepturi salariale in bani									4.532				

Capi- tol	Sub- capit- ol	Pa- ra- graf	Gru- pa / Titlu	Ar- ti- col	Ali- ne- at	Denumire indicator	Credite de angajament				Credite bugetare definitive	Angajamente bugetare	Angajamente legale	Plati efectuate	Angajamente legale de platit	Cheltuieli efective	
							1	2	3	4							
<b>A</b>							<b>B</b>										
	10	03				Contributii					18.000	19.040	19.040	18.876	164	18.839	
	10	03	07			Contributia asiguratorie pentru munca				18.000	19.040	19.040	18.876	164	18.839		
	20					TITLUL II BUNURI SI SERVICII				273.880	658.600	658.600	624.682	33.918	605.973		
	20	01				Bunuri si servicii				176.000	313.670	313.670	300.823	12.847	323.934		
	20	01	01			Furnituri de birou				4.000	12.470	12.470	12.191	279	11.830		
	20	01	02			Materiala pentru curatenie				3.000	6.000	6.000	3.144	2.856	2.766		
	20	01	03			Incalziti, iluminat si forta motrica				4.000	5.500	5.500	5.442	58	6.297		
	20	01	04			Apa, canal si salubritate				90.000	153.000	153.000	152.080	920	163.287		
	20	01	05			Carburanti si lubrifianti				30.000	58.000	58.000	57.169	831	67.526		
	20	01	06			Piese de schimb				5.000							
	20	01	08			Posta, telecomunicatii, radio, tv, internet				20.000	36.700	36.700	34.160	2.540	35.270		
	20	01	30			Alte bunuri si servicii pentru intretinere si functionare				20.000	42.000	42.000	36.637	5.363	36.958		
	20	05				Bunuri de natura obiectelor de inventar				12.990	41.000	41.000	40.543	457			
	20	05	30			Alte obiecte de inventar				12.990	41.000	41.000	40.543	457			
	20	06				Deplasari, detasari, transferari				2.500	1.530	1.530	1.524	6	1.561		
	20	06	01			Deplasari interne, detasari, transferari				2.500	1.530	1.530	1.524	6	1.561		
	20	13				Pregatire profesionala				1.000	3.000	3.000	2.980	20	2.980		
	20	14				Protectia muncii				3.390	3.390	3.390	3.140	250	3.140		
	20	30				Alte cheltuieli				78.000	296.010	296.010	275.672	20.338	274.358		
	20	30	30			Alte cheltuieli cu bunuri si servicii				78.000	296.010	296.010	275.672	20.338	274.358		
	70					CHELTUIELI DE CAPITAL				126.500	126.500	126.500	92.482	34.018	3.021		
	71					TITLUL XIII ACTIVE NEFINANCIARE				126.500	126.500	126.500	92.482	34.018	3.021		
	71	01				Active fixe				126.500	126.500	126.500	92.482	34.018	3.021		
	71	01	02			Masini, echipamente si mijloace de transport				126.500	126.500	126.500	92.482	34.018	3.021		
	71	01	03			Mobilier, aparatura biroatica si alte				93.500	93.500	93.500	92.482	1.018	2.958		

Capi- tol	Sub- pa- ra- graf	Gru- pa / Titlu	Ar- di- col	Ali- ne- at	Denumire indicator	Credite de angajament		Credite bugetare		Angajamente bugetare	Angajamente legale	Plati efectuate	Angajamente legale de platit	Cheltuieli efective
						1	2	3	4					
		<b>A</b>			<b>B</b>									
					active corporale									
		71	01	30	Alte active fixe (inclusiv reparatii capitale)			33.000	33.000	33.000	33.000		33.000	63
		84			PLATI EFECTUATE IN ANII PRECEDENTI SI RECUPERATE IN ANUL CURENT									
		85			Titlul XIX PLATI EFECTUATE IN ANII PRECEDENTI SI RECUPERATE IN ANUL CURENT			-1.880	-3.331	-3.331	-3.331	-3.331		
		85	01		Plati efectuate in anii precedenti si recuperate in anul curent			-1.880	-3.331	-3.331	-3.331	-3.331		
		85	01	01	Plati efectuate in anii precedenti si recuperate in anul curent (SF)			-1.880	-3.331	-3.331	-3.331	-3.331		
5402		01			ALTE SERVICII PUBLICE GENERALE									
		50			CHELTUIELI CURENTE			10.000	10.000	10.000	10.000			
		50	04		TITLUL V FONDURI DE REZERVA			10.000	10.000	10.000	10.000			
					Fond de rezerva bugetara la dispozitia autoritatilor locale									
6000	02				Partea II-a APARARE, ORDINE PUBLICA SI SIGURANTA NATIONALA									
6102					ORDINE PUBLICA SI SIGURANTA NATIONALA									
		01			CHELTUIELI CURENTE			68.900	68.900	68.900	68.900	65.419	3.481	138.955
		10			TITLUL I CHELTUIELI DE PERSONAL			68.900	68.900	68.900	68.900	65.419	3.481	138.955
		10	01		Cheltuieli salariale in bani			56.900	57.500	57.500	57.500	54.577	2.923	56.160
		10	01	01	Salarii de baza			55.400	56.000	56.000	56.000	53.377	2.623	54.926
		10	01	17	Indemnizatii de hrana			51.400	52.000	52.000	52.000	49.771	2.229	50.636
		10	01	30	Alte drepturi salariale in bani			4.000	4.000	4.000	4.000	3.606	394	3.903
		10	03		Contributii			1.500	1.500	1.500	1.500	1.200	300	387
		10	03	07	Contributia asiguratorie pentru munca			1.500	1.500	1.500	1.500	1.200	300	1.234

Capit- tot	Sub- capit- tot	Pa- ra- graf	Gru- pa / Titlu	Ar- di- col	Al- ne- at	Denumire indicator	Credite de angajament		Credite bugetare		Angajamente bugetare	Angajamente legale	Plati efectuate	Angajamente legale de platit	Cheltuieli efective
							initiale	definitive	initiale	definitive					
A						B	1	2	3	4	5	6	7	8=6-7	9
	20					TITLUL II BUNURI SI SERVICII									
	20	01				Bunuri si servicii	12.000		11.400	11.400	11.400	11.400	10.842	558	6.674
	20	01	05			Carburanti si lubrifianti	10.000		11.400	11.400	11.400	11.400	10.842	558	6.674
	20	01	30			Alte bunuri si servicii pentru intretinere si functionare	5.000		1.500	1.500	1.500	1.500	1.252	248	
	20	05				Bunuri de natura obiectelor de inventar	5.000		9.900	9.900	9.900	9.900	9.590	310	6.674
	20	05	30			Alte obiecte de inventar	2.000								
	58					TITLUL X PROIECTE CU FINANTARE DIN FONDURI EXTERNE NERAMBURSABILE CADRULUI FINANCIAR 2014-2020	2.000								
	58	04				Programe din Fondul European Agricol de Dezvoltare Rurala (FEADR)									76.121
	58	04	02			Finantarea externa nerambursabila									76.121
	58	04	03			Cheltuieli neeligibile									66.551
6500	02					Partea III-a CHELTUIELI SOCIAL-CULTURALE INVATAMANT	1.710.600		2.272.050	2.272.050	2.272.050	2.272.050	1.870.806	401.244	9.570
6502	01					CHELTUIELI CURENTE	308.000		345.090	345.090	345.090	345.090	237.079	108.011	1.856.158
	10					TITLUL I CHELTUIELI DE PERSONAL	208.000		245.090	245.090	245.090	245.090	235.579	9.511	487.567
	10	01				Cheltuieli salariale in bani	10.000		16.000	16.000	16.000	16.000	15.191	809	468.784
	10	01	15			Alocatii pentru transportul la si de la locul de munca	10.000		16.000	16.000	16.000	16.000	15.191	809	15.191
	20					TITLUL II BUNURI SI SERVICII	10.000		16.000	16.000	16.000	16.000	15.191	809	15.191
	20	01				Bunuri si servicii	100.000		135.090	135.090	135.090	135.090	134.869	221	368.074
	20	01	01			Furnituri de birou	95.000		104.890	104.890	104.890	104.890	104.875	15	159.262
	20	01	02			Materiale pentru curatenie	1.000		1.000	1.000	1.000	1.000	1.000		1.000
	20	01	03			Incalzit, iluminat si forta motrica	9.000		5.500	5.500	5.500	5.500	5.500		5.500
	20	01	04			Apa, canal si salubritate	23.900		23.900	23.900	23.900	23.900	23.900		76.435
	20	01	08			Posta, telecomunicatii, radio, tv,	6.200		6.950	6.950	6.950	6.950	6.943	7	6.943



Capi- tol	Sub- capi- tol	Pa- ra- graf	Gru- pa / Titlu	Ar- di- col	Ali- ne- at	Denumire indicator	Credite de angajament		Credite bugetare		Angajamente bugetare	Angajamente legale	Plati efectuate	Angajamente legale de platit	Cheltuieli efective
							1 Initiale	2 definitive	3 initiale	4 definitive					
			<b>A</b>			<b>B</b>	<b>1</b>	<b>2</b>	<b>3</b>	<b>4</b>	<b>5</b>	<b>6</b>	<b>7</b>	<b>8=6-7</b>	<b>9</b>
			71	01	30	Alte active fixe (inclusiv reparatii capitale)			100.000	100.000	100.000	100.000	1.500	98.500	
6602			01			SANATATE			67.500	117.500	117.500	117.500	64.092	53.408	64.315
			10			CHELTUIELI CURENTE			67.500	67.500	67.500	67.500	64.092	3.408	64.315
			10	01		TITLUL I CHELTUIELI DE PERSONAL			64.000	64.000	64.000	64.000	62.422	1.578	62.621
			10	01	01	Cheltuieli salariale in bani			62.500	62.500	62.500	62.500	61.042	1.458	61.233
			10	01	01	Salarii de baza			58.500	58.500	58.500	58.500	57.527	973	57.091
			10	01	17	Indemnitatii de hrana			4.000	4.000	4.000	4.000	3.515	485	3.706
			10	01	30	Alte drepturi salariale in bani									
			10	03		Contributii			1.500	1.500	1.500	1.500	1.380	120	436
			10	03	07	Contributia asiguratorie pentru munca			1.500	1.500	1.500	1.500	1.380	120	1.388
			20			TITLUL II BUNURI SI SERVICII			3.500	3.500	3.500	3.500	1.670	1.830	1.694
			20	01		Bunuri si servicii			3.500	3.500	3.500	3.500	1.670	1.830	1.694
			20	01	03	Incalzit, iluminat si forta motrica			2.000	2.000	2.000	2.000	1.470	530	1.444
			20	01	30	Alte bunuri si servicii pentru intretinere si functionare			1.500	1.500	1.500	1.500	200	1.300	250
			70			CHELTUIELI DE CAPITAL									
			71			TITLUL XIII ACTIVE NEFINANCIARE			50.000	50.000	50.000	50.000		50.000	
			71	01		Active fixe			50.000	50.000	50.000	50.000		50.000	
			71	01	30	Alte active fixe			50.000	50.000	50.000	50.000		50.000	
						(inclusiv reparatii capitale)									
			01			CULTURA, RECREERE SI RELIGIE			52.600	50.000	50.000	50.000		50.000	
6702			20			CHELTUIELI CURENTE			52.600	377.600	377.600	377.600	282.270	95.330	46.432
			20	01		TITLUL II BUNURI SI SERVICII			27.600	67.600	67.600	67.600	44.542	23.058	44.599
			20	01		Bunuri si servicii			27.600	37.600	37.600	37.600	14.542	23.058	14.599
			20	01	03	Incalzit, iluminat si forta motrica			27.600	27.100	27.100	27.100	4.042	23.058	4.099
			20	01	04	Apa, canal si salubritate			2.500	2.500	2.500	2.500	748	1.752	804
			20	01	30	Alte bunuri si servicii pentru			1.700	1.700	1.700	1.700	383	1.317	384

Capi- tol	Sub- capi- tol	Pa- ra- graf	Gru- pa / Titlu	Ar- ti- col	Ali- ne- at	Denumire indicator	Credite de angajament		Credite bugetare		Angajamente bugetare	Angajamente legale	Plati efectuate	Angajamente legale de platit	Cheltuieli efective
							initiale	definitive	initiale	definitive					
A						B	1	2	3	4	5	6	7	8=6+7	9
						intretinere si functionare			23.400	22.900	22.900	22.900	2.911	19.989	2.911
	20	30				Alte cheltuieli				10.500	10.500	10.500	10.500	10.500	10.500
	20	30				Alte cheltuieli cu bunuri si servicii				10.500	10.500	10.500	10.500	10.500	10.500
	59					TITLUL XI ALTE CHELTUIELI			25.000	30.000	30.000	30.000	30.000	30.000	30.000
	59	11				Asociatii si fundatii			5.000	10.000	10.000	10.000	10.000	10.000	10.000
	59	12				Sustinerea cultelor			20.000	20.000	20.000	20.000	20.000	20.000	20.000
	70					CHELTUIELI DE CAPITAL				310.000	310.000	310.000	237.728	72.272	1.833
	71					TITLUL XIII ACTIVE NEFINANCIARE				310.000	310.000	310.000	237.728	72.272	1.833
	71	01				Active fixe				310.000	310.000	310.000	237.728	72.272	1.833
	71	01	01			Constructii				310.000	310.000	310.000	237.728	72.272	1.833
	71	01	30			Alte active fixe									1.833
						(inclusiv reparatii capitale)									
6802						ASIGURARI SI ASISTENTA SOCIALA			1.282.500	310.000	310.000	310.000	237.728	72.272	
	01					CHELTUIELI CURENTE			1.282.500	1.431.860	1.431.860	1.431.860	1.287.365	144.495	1.257.844
	10					TITLUL I CHELTUIELI DE PERSONAL			789.000	789.000	789.000	789.000	700.418	88.582	699.956
	10	01				Cheltuieli salariale in bani			772.000	772.000	772.000	772.000	685.005	86.995	684.554
	10	01	01			Salarii de baza			688.000	688.000	688.000	688.000	612.565	75.435	612.279
	10	01	17			Indemnizatii de hrana			84.000	84.000	84.000	84.000	72.440	11.560	72.275
	10	03				Contributii			17.000	17.000	17.000	17.000	15.413	1.587	15.402
	10	03	07			Contributia asiguratorie pentru munca			17.000	17.000	17.000	17.000	15.413	1.587	15.402
	57					TITLUL VIII ASISTENTA SOCIALA			437.000	586.360	586.360	586.360	543.590	42.770	534.888
	57	02				Ajutoare sociale			437.000	586.360	586.360	586.360	543.590	42.770	534.888
	57	02	01			Ajutoare sociale in numerar			437.000	586.360	586.360	586.360	543.590	42.770	534.888
	58					TITLUL X PROIECTE CU FINANTARE DIN				586.360	586.360	586.360	543.590	42.770	534.888
						FONDURI EXTERNE NERAMBURSABILE									
						CADRULUI FINANCIAR 2014-2020			56.500	56.500	56.500	56.500	43.357	13.143	23.000
	58	02				Programe din Fondul Social European (FSE)			56.500	56.500	56.500	56.500	43.357	13.143	23.000
	58	02	02			Finantarea externa nerambursabila			56.500	56.500	56.500	56.500	43.357	13.143	23.000

Capi- tol	Sub- capi- tol	Pa- ra- graf	Gru- pa / Titlu	Ar- ti- col	Ali- ne- at	Denumire indicator	Credite de angajament		Credite bugetare			Angajamente legale	Plati efectuate	Angajamente legale de platit	Cheltuieli efective	
							1	2	3	4	5					6
<b>A</b>							<b>B</b>									
7000	02	Partea IV-a SERVICII SI DEZVOLTARE PUBLICA, LOCUINTE, MEDIU SI APE LOCUINTE, SERVICII SI DEZVOLTARE PUBLICA														
		01				CHELTUIELI CURENTE			341.000	754.130	754.130	269.666	484.464	118.440		
		20				TITLUL II BUNURI SI SERVICII			81.500	111.060	111.060	101.776	483.714	109.250		
		20	01			Bunuri si servicii			56.000	86.000	86.000	83.200	9.284	106.785		
		20	01	03		Incalzit, iluminat si forta motrica			56.000	86.000	86.000	83.200	2.800	88.209		
		20	01	30		Alte bunuri si servicii pentru intretinere si functionare			48.500	49.170	49.170	49.170	2.800	88.209		
		55				TITLUL VII ALTE TRANSFERURI			7.500	36.830	36.830	34.030	2.800	34.030		
		55	01			A. Transferuri interne			25.500	25.060	25.060	18.576	6.484	18.576		
		55	01	42		Transferuri din bugetul local catre asociatiile de dezvoltare intercomuni- tate			25.500	25.060	25.060	18.576	6.484	18.576		
		55	01	65		Sume reprezentand contributia unitatilor administrativ-teritoriale la Fondul IID			12.600	12.160	12.160	9.600	2.560	9.600		
		70				CHELTUIELI DE CAPITAL			12.900	12.900	12.900	8.976	3.924	8.976		
		71				TITLUL XIII ACTIVE NEFINANCIARE			250.000	633.130	633.130	158.700	474.430	2.465		
		71	01			Active fixe			250.000	633.130	633.130	158.700	474.430	2.465		
		71	01	30		Alte active fixe (inclusiv reparatii capitale)			250.000	633.130	633.130	158.700	474.430	2.465		
7402		01				PROTECTIA MEDIULUI			9.500	9.940	9.940	9.190	750	9.190		
		20				CHELTUIELI CURENTE			9.500	9.940	9.940	9.190	750	9.190		
		20	30			Alte cheltuieli			6.000	6.440	6.440	5.690	750	5.690		
		20	30	30		Alte cheltuieli cu bunuri si servicii			6.000	6.440	6.440	5.690	750	5.690		
		55				TITLUL VII ALTE TRANSFERURI			3.500	3.500	3.500	3.500	750	5.690		
														3.500	3.500	



Capi- tol	Sub- capi- tol	Pa- ra- graf	Gru- pa / Titlu	Ar- di- col	Ali- ne- at	Denumire indicator	Credite de angajament		Credite bugetare		Angajamente bugetare	Angajamente legale	Plati efectuate	Angajamente legale de platit	Cheltuieli efective
							initiale	definitive	initiale	definitive					
A							1	2	3	4	5	6	7	8=6-7	9
B															
70						CHELTUIELI DE CAPITAL									
71						TITLUL XIII ACTIVE NEFINANCIARE									
71	01					Active fixe	2.508.000		3.975.000	3.975.000	3.975.000	2.769.594	1.205.406	581.906	
71	01	01				Constructii	2.508.000		3.975.000	3.975.000	2.769.594	1.205.406	1.205.406	581.906	
71	01	02				Masini, echipamente si mijloace de transport	2.508.000		3.975.000	3.975.000	2.769.594	1.205.406	1.205.406	581.906	
71	01	30				Alte active fixe	60		60	60				40.182	
						(inclusiv reparatii capitale)									
8702						ALTE ACTIUNI ECONOMICE	2.507.940		3.974.940	3.974.940	2.769.594	1.205.346	1.205.346		
	01					CHELTUIELI CURENTE	68.500		44.500	44.500	44.043	457	457	36.575	
	10					TITLUL I CHELTUIELI DE PERSONAL	68.500		44.500	44.500	44.043	457	457	36.575	
	10	01				Cheltuieli salariale in bani	66.000		42.000	42.000	41.966	34	34	34.622	
	10	01	01			Salarii de baza	64.300		41.100	41.100	41.085	15	15	33.944	
	10	01	17			Indemnizatii de hrana	59.300		38.500	38.500	38.500			31.741	
	10	03				Contributii	5.000		2.600	2.600	2.585	15	15	2.203	
	10	03	07			Contributia asiguratorie pentru munca	1.700		900	900	881	19	19	678	
	20					TITLUL II BUNURI SI SERVICII	1.700		900	900	881	19	19	678	
	20	01				Bunuri si servicii	2.500		2.500	2.500	2.077	423	423	1.953	
	20	01	03			Incalzit, iluminat si forta motrica	2.500		2.500	2.500	2.077	423	423	1.953	
	20	01	04			Apa, canal si salubritate	1.000		1.000	1.000	902	98	98	777	
	20	01	08			Posta, telecomunicatii, radio, tv, internet	300		300	300	29	271	271	30	
9900	02					EXCEDENT/DEFICIT	1.200		1.200	1.200	1.146	54	54	1.146	
														-1.220.184	

Contul

CONTUL DE EXECUTIE AL BUGETULUI LOCAL - VENITURI  
SECTIUNEA DE FUNCTIONARE  
31/12/2021

Pag. 1 -lei-

Capi- tol	Sub- capi- tol	Pa- ra- graf	Ar- ti- col	Ali- ne- at	Denumire indicator	Prevederi bugetare		Drepturi constatate		Incasari realizate	Stingeri pe alte cai decat incasari	Drepturi constatate de incasat	
						1 initiale	2 definitive	Total, din care:	din anii precedenti				din anul curent
A					B	3=4+5	4	5	6	7	8-3-6-7		
0001	02				TOTAL VENITURI-BUGET LOCAL	2.940.400	3.683.330	4.782.293	374.762	4.407.531	4.310.398	57.200	414.695
0002					I. VENITURI CURENTE	2.868.400	2.758.970	3.863.579	374.762	3.488.817	3.391.684	57.200	414.695
0003					A. VENITURI FISCALE	3.307.900	4.330.900	4.501.124	206.892	4.294.232	4.276.263	45.819	179.042
0004					A1. IMPOZIT PE VENIT, PROFIT SI CASTIGURI DIN CAPITAL	580.300	877.300	864.775		864.775	864.775		
0300					A1.2 IMPOZIT PE VENIT, PROFIT SI CASTIGURI DIN CAPITAL DE LA PERSOANE FIZICE	580.300	877.300	864.775		864.775	864.775		
0302	18				IMPOZIT PE VENIT	300	300	653		653	653		
					Impozitul pe veniturile din transferul proprietatilor imobiliare din patrimoniul personal	300	300	653		653	653		
0402					COTE SI SUME DEFALCATE DIN IMPOZITUL PE VENIT	580.000	877.000	864.122		864.122	864.122		
01					Cote defalcate din impozitul pe venit	203.000	167.000	167.443		167.443	167.443		
04					Suma alocate din cotele defalcate din impozitul pe venit pentru echilibrarea bugetelor locale	377.000	425.000	411.679		411.679	411.679		
05					Suma repartizate din Fondul la dispozitia Consiliului Judetean	218.000	285.000	285.000		285.000	285.000		
0700	02				A3 IMPOZITE SI TAXE PE PROPRIETATE	218.000	248.000	354.976	132.700	222.276	226.956	42.735	85.285
0702					IMPOZITE SI TAXE PE PROPRIETATE	100.000	100.000	152.860	80.627	72.233	92.257	38.088	22.515
01					Impozit si taxa pe cladiri	70.000	70.000	83.414	11.181	72.233	65.980	1.119	16.315
					Impozit pe cladiri de la persoane fizice								
					Impozit si taxa pe cladiri de la persoane juridice	30.000	30.000	69.446	69.446	69.446	26.277	36.969	6.200

Capi-Sub- tol	Pa- ra- gra- ful	Ar- ti- col	Ali- ne- at	Denumire indicator	Prevederi bugetare initiale	Prevederi bugetare definitive	Drepturi constatate		Incasari realizate	Stingeri pe alte cai decat incasari	Drepturi constatate de incasat	
							Total, din care:	din anii precedenti				
A				B	1	2	3=4+5	4	5	6	7	8=3-6-7
0702	02			Impozit si taxa pe teren	77.000	77.000	142.358	52.073	90.285	74.941	4.647	62.770
	01			Impozit pe terenuri de la persoane fizice	35.000	37.000	56.387	13.122	43.265	38.198	637	17.552
	02			Impozit si taxa pe teren de la persoane juridice	2.000	2.000	1.663	651	1.012	917	10	736
	03			Impozitul pe terenul extravilan + Restante anii anteriori din impozitul pe terenul agricol	40.000	38.000	84.308	38.300	46.008	35.826	4.000	44.482
	03			Taxe judiciare de timbru si alte taxe de timbru	10.000	19.000	18.134		18.134	18.134		
	50			Alte impozite si taxe pe proprietate	31.000	52.000	41.624		41.624	41.624		
1000	02			A4 IMPOZITE SI TAXE PE BUNURI SI SERVICII	2.353.600	3.049.600	3.140.734	74.192	3.066.542	3.043.893	3.084	93.757
1102	02			SUME DEFALCATE DIN TVA	2.262.000	2.943.000	2.940.038		2.940.038	2.940.038		
				Sume defalcate din taxa pe valoarea adaugata pentru finantarea cheltuielilor descentralizate la nivelul comunelor, oraselor, municipiilor, sectoarelor si Municipiului Bucuresti	1.146.000	1.123.000	1.120.038		1.120.038	1.120.038		
	05			Sume defalcate din taxa pe valoarea adaugata pentru drumuri		44.000	44.000		44.000	44.000		
	06			Sume defalcate din taxa pe valoarea adaugata pentru echilibrarea bugetelor locale	1.116.000	1.776.000	1.776.000		1.776.000	1.776.000		
1602				TAXE PE UTILIZAREA BUNURILOR, AUTORIZAREA UTILIZARII BUNURILOR SAU PE DESFASURAREA DE ACTIVITATI	91.600	106.600	200.696	74.192	126.504	103.855	3.084	93.757
	02			Impozit pe mijloacele de transport	86.000	101.000	195.838	71.151	124.687	102.275	1.884	91.679

Capi- tot	Sub- ra- graf	Pa- ra- titlu col at	Ar- ti- col	Ali- ne- at	Denumire indicator	Prevederi bugetare initiale		Prevederi bugetare definitive	Drepturi constatate		Incasari realizate	Stingeri pe alte cai decat incasari	Drepturi constatate de incasat
						1	2		Total, din care:	din anii precedenti			
A						1	2	3=4+5	4	5	6	7	8-3-6-7
1602	02	01			B								
					Impozit pe mijloace de transport detinute de persoane fizice*)	74.000	85.000	170.397	54.826	115.571	87.138	1.842	81.417
					Impozit pe mijloace de transport detinute persoane de juridice*)	12.000	16.000	25.441	16.325	9.116	15.137	42	10.262
					Taxe si tarife pentru eliberarea de licente si autorizatii de functionare	2.800	2.800	2.803	2.803		1.580	1.200	23
					Alte taxe pe utilizarea bunurilor, autorizarea utilizarii bunurilor sau pe desfasurare de activitati	2.800	2.800	2.055	238	1.817			2.055
1800	02				A6. ALTE IMPOZITE SI TAXE FISCALE	156.000	156.000	140.639		140.639	140.639		
1802					ALTE IMPOZITE SI TAXE FISCALE	156.000	156.000	140.639		140.639	140.639		
					Alte impozite si taxe	156.000	156.000	140.639		140.639	140.639		
2900	02				C. VENITURI NEFISCALE	-439.500	-1.571.930	-637.545	167.870	-805.415	-884.579	11.381	235.653
3000					CL. VENITURI DIN PROPRIETATE	43.000	155.000	166.827	64.080	102.747	63.359	7.746	95.722
3002					VENITURI DIN PROPRIETATE	43.000	155.000	166.827	64.080	102.747	63.359	7.746	95.722
					Venituri din concesiuni si inchirieri	43.000	155.000	166.827	64.080	102.747	63.359	7.746	95.722
					Alte venituri din concesiuni si inchirieri de catre institutiile publice	43.000	155.000	166.827	64.080	102.747	63.359	7.746	95.722
3300	02				C2. VANZARI DE BUNURI SI SERVICII	-482.500	-1.726.930	-804.372	103.790	-908.162	-947.938	3.635	139.931
3502					AMENZI, PENALITATI SI CONFISCARI	45.000	190.770	187.161	103.790	83.371	43.595	3.635	139.931
					Venituri din amenzi si alte sanctiuni aplicate potrivit dispozitiilor legale	45.000	190.770	187.161	103.790	83.371	43.595	3.635	139.931
					Venituri din amenzi si alte sanctiuni aplicate de catre alte institutii de specialitate	45.000	190.770	187.161	103.790	83.371	43.595	3.635	139.931
3602					DIVERSE VENITURI	82.450	245.870	28.467	103.790	28.467	28.467	3.635	139.931

Capi- tol	Sub- capi- tol	Pa- ra- graf	Gr- pa/ Titlu	Ali- ne- at	Denumire indicator	Prevederi bugetare initiale	Prevederi bugetare definitive	Drepturi constatate			Incasari realizate	Stingeri pe alte cai decat incasari	Drepturi constatate de incasat
								Total, din care:	din anii precedenti	din anul curent			
A					B	1	2	3=4+5	4	5	6	7	8=3-6-7
3602	05				Varsaminte din veniturile si/sau disponibilitatile institutiilor publice								
	50				Alte venituri	82.450	28.470	28.467		28.467	28.467		
3702					TRANSFERURI VOLUNTARE, ALTELE DECAT SUBVENTIILE	-609.950	-2.163.570	-1.020.000		-1.020.000	-1.020.000		
	03				Varsaminte din sectiunea de functionare pentru finantarea sectiunii de dezvoltare a bugetului local(cu semnul minus)	-609.950	-2.163.570	-1.020.000		-1.020.000	-1.020.000		
4100	02				IV. SUBVENTII	72.000	924.360	918.714		918.714	918.714		
4200					SUBVENTII DE LA ALTE NIVELE ALE ADMINISTRATIEI PUBLICE	72.000	924.360	918.714		918.714	918.714		
4202					SUBVENTII DE LA BUGETUL DE STAT Subventii primite din Fondul de Interventie	72.000	924.360	918.714		918.714	918.714		
	28				Subventii primite din Fondul de Interventie		713.000	713.000		713.000	713.000		
	34				Subventii pentru acordarea ajutorului pentru incalzirea locuintei si a suplimentului pentru energie alocate pentru consumul de combustibili solizi si/sau petrolieri	7.000	146.360	143.292		143.292	143.292		
	41				Subventii de la bugetul de stat pentru finantarea sanatatii	65.000	65.000	62.422		62.422	62.422		

## TOTAL JUDEȚ

CONTUL DE EXECUȚIE AL BUGETULUI LOCAL - CHELTUIELI  
SECȚIUNEA DE FUNCȚIONARE  
31/12/2021

Capi- tol	Sub- capit ol	Pa- ra- graf	Gr- pa / Titlu	Ar- ti- col	Al- ne- at	Denumire indicator	Credite de angajament		Credite bugetare		Angajamente bugetare	Angajamente legale	Plati efectuate	Angajamente legale de plati	Cheltuieli efective
							1	2	3	4					
						<b>B</b>	<b>1</b>	<b>2</b>	<b>3</b>	<b>4</b>	<b>5</b>	<b>6</b>	<b>7</b>	<b>8=6-7</b>	<b>9</b>
5002						TOTAL CHELTUIELI			2.940.400	3.683.330	3.673.329	3.673.329	3.403.796	269.533	3.612.005
	01					CHELTUIELI CURENTE			2.942.280	3.686.660	3.676.660	3.676.660	3.407.127	269.533	3.612.005
	10					TITLUL I CHELTUIELI DE PERSONAL			1.876.700	1.872.600	1.872.600	1.872.600	1.740.250	132.350	1.742.225
	20					TITLUL II BUNURI SI SERVICII			492.680	1.080.800	1.080.800	1.080.800	998.792	82.008	1.210.397
	50					TITLUL V FONDURI DE REZERVA			10.000	10.000					
	55					TITLUL VII ALTE TRANSFERURI			12.900	12.900	12.900	12.900	8.976	3.924	8.976
	57					TITLUL VIII ASISTENȚA SOCIALĂ			462.000	607.360	607.360	607.360	561.629	45.731	552.927
	59					TITLUL XI ALTE CHELTUIELI			98.000	103.000	103.000	103.000	97.480	5.520	97.480
	84					PLATI EFECTUATE IN ANII PRECEDENTI SI RECUPERATE IN ANUL CURENT			-1.880	-3.330	-3.331	-3.331	-3.331		
	85					Titlu XIX PLATI EFECTUATE IN ANII PRECEDENTI SI RECUPERATE IN ANUL CURENT			-1.880	-3.330	-3.331	-3.331	-3.331		
5100 02						Partea I-a SERVICII PUBLICE GENERALE			1.160.000	1.553.270	1.543.269	1.543.269	1.473.307	69.962	1.465.677
5102						AUTORITATI PUBLICE SI ACTIUNI EXTERNE			1.160.000	1.543.270	1.543.269	1.543.269	1.473.307	69.962	1.465.677
	01					CHELTUIELI CURENTE			1.161.880	1.546.600	1.546.600	1.546.600	1.476.638	69.962	1.465.677
	10					TITLUL I CHELTUIELI DE PERSONAL			888.000	888.000	888.000	888.000	851.956	36.044	859.704
	10 01					Cheltuieli salariale in bani			870.000	868.960	868.960	868.960	833.080	35.880	840.865
	10 01 01					Salarii de baza			730.000	730.000	730.000	730.000	699.342	30.658	702.918
	10 01 12					Indemnizatii platite unor persoane din afara unitatii			100.000	98.960	98.960	98.960	97.895	1.065	96.512
	10 01 17					Indemnizatii de brana			40.000	40.000	40.000	40.000	35.843	4.157	36.903
	10 01 30					Alte drepturi salariale in bani			18.000	19.040	19.040	19.040	18.876	164	4.532
	10 03					Contributii			18.000	19.040	19.040	19.040	18.876	164	18.839
	10 03 07					Contributia asiguratorie pentru munca			18.000	19.040	19.040	19.040	18.876	164	18.839
	20					TITLUL II BUNURI SI SERVICII			273.880	658.600	658.600	658.600	624.682	33.918	605.973
	20 01					Bunuri si servicii			176.000	313.670	313.670	313.670	300.823	12.847	323.934
	20 01 01					Furnituri de birou			4.000	12.470	12.470	12.470	12.191	279	11.830

Capi- tol	Sub- capit- ol	Pa- ra- graf	Gru- pa / Titlu	Ar- ti- col	Al- ne- at	Denumire indicator	Credite de angajament		Credite bugetare		Angajamente bugetare	Angajamente legale	Plati efectuate	Angajamente legale de platti	Cheltuieli efective
							initiale	definitive	initiale	definitive					
A						B	1	2	3	4	5	6	7	8=6-7	9
	20	01	02			Materiala pentru curatenie			3.000	6.000	6.000	6.000	3.144	2.856	2.766
	20	01	03			Incalzi, iluminat si forta motrica			4.000	5.500	5.500	5.500	5.442	58	6.297
	20	01	04			Apa, canal si salubritate			90.000	153.000	153.000	153.000	152.080	920	163.287
	20	01	05			Carburanti si lubrifianti			30.000	58.000	58.000	58.000	57.169	831	67.526
	20	01	06			Piese de schimb			5.000						
	20	01	08			Posta, telecomunicatii, radio, tv, internet			20.000	36.700	36.700	36.700	34.160	2.540	35.270
	20	01	30			Alte bunuri si servicii pentru intretinere si functionare			20.000	42.000	42.000	42.000	36.637	5.363	36.958
	20	05				Bunuri de natura obiectelor de inventar			12.990	41.000	41.000	41.000	40.543	457	
	20	05	30			Alte obiecte de inventar			12.990	41.000	41.000	41.000	40.543	457	
	20	06				Deplasari, detasari, transferari			2.500	1.530	1.530	1.530	1.524	6	1.561
	20	06	01			Deplasari interne, detasari, transferari			2.500	1.530	1.530	1.530	1.524	6	1.561
	20	13				Pregatire profesionala			1.000	3.000	3.000	3.000	2.980	20	2.980
	20	14				Protectia muncii			3.390	3.390	3.390	3.390	3.140	250	3.140
	20	30				Alte cheltuieli			78.000	296.010	296.010	296.010	275.672	20.338	274.358
	20	30	30			Alte cheltuieli cu bunuri si servicii			78.000	296.010	296.010	296.010	275.672	20.338	274.358
84						PLATI EFECTUATE IN ANII PRECEDENTI SI RECUPERATE IN ANUL CURENT			-1.880	-3.330	-3.331	-3.331	-3.331		
85						Titlul XIX PLATI EFECTUATE IN ANII PRECEDENTI SI RECUPERATE IN ANUL CURENT			-1.880	-3.330	-3.331	-3.331	-3.331		
85	01					Plati efectuate in anii precedenti si recuperate in anul curent			-1.880	-3.330	-3.331	-3.331	-3.331		
85	01	01				Plati efectuate in anii precedenti si recuperate in anul curent (SF)			-1.880	-3.330	-3.331	-3.331	-3.331		
						ALTE SERVICII PUBLICE GENERALE CHELTUIELI CURENTE				10.000					
										10.000					

Capi- tol	Sub- capit- ol	Pa- ra- graf	Gr- pu / Titlu	Ar- ti- col	Al- ne- at	Denumire indicator	Credite de angajament		Credite bugetare		Angajamente bugetare	Angajamente legale	Plati efectuate	Angajamente legate de plati	Cheltuieli efective
							1 initiale	2 definitive	3 initiale	4 definitive					
						<b>B</b>									
							<b>1</b>	<b>2</b>	<b>3</b>	<b>4</b>	<b>5</b>	<b>6</b>	<b>7</b>	<b>8=6-7</b>	<b>9</b>
	50					TITLUL V FONDURI DE REZERVA				10.000					
	50	04				Fond de rezerva bugetara la dispozitia autoritatilor locale				10.000					
6000	02					Partea II-a APARARE, ORDINE PUBLICA SI SIGURANTA NATIONALA									
6102			01			ORDINE PUBLICA SI SIGURANTA NATIONALA									62.834
			10			CHELTUIELI CURENTE									62.834
			10	01		TITLUL I CHELTUIELI DE PERSONAL									62.834
			10	01	01	Cheltuieli salariale in bani			68.900	68.900	68.900	68.900	65.419	3.481	62.834
			10	01	01	Salarii de baza			68.900	68.900	68.900	68.900	65.419	3.481	62.834
			10	01	17	Indemnizatii de brana			56.900	57.500	57.500	57.500	54.577	2.923	56.160
			10	01	30	Alte drepturi salariale in bani			55.400	56.000	56.000	56.000	53.377	2.623	54.926
			10	03		Contributii			4.000	4.000	4.000	4.000	3.606	394	3.903
			10	03	07	Contributia asiguratorie pentru munca			1.500	1.500	1.500	1.500	1.200	300	387
			20			TITLUL II BUNURI SI SERVICII									1.234
			20	01		Bunuri si servicii			12.000	11.400	11.400	11.400	10.842	558	6.674
			20	01	05	Carburanti si lubrifianti			10.000	11.400	11.400	11.400	10.842	558	6.674
			20	01	30	Alte bunuri si servicii pentru intretinere si functionare			5.000	1.500	1.500	1.500	1.252	248	387
			20	05		Bunuri de natura obiectelor de inventar			5.000	9.900	9.900	9.900	9.590	310	6.674
			20	05	30	Alte obiecte de inventar			2.000	9.900	9.900	9.900	9.590	310	6.674
6500	02					Partea III-a CHELTUIELI SOCIAL-CULTURALE									
6502						INVATAMANT									
			01			CHELTUIELI CURENTE									1.812.542
			10			TITLUL I CHELTUIELI DE PERSONAL									468.784
			10	01		Cheltuieli salariale in bani			10.000	16.000	16.000	16.000	15.191	809	15.191
			10	01	15	Alocatii pentru transportul la si de la locul de munca			10.000	16.000	16.000	16.000	15.191	809	15.191
									10.000	16.000	16.000	16.000	15.191	809	15.191

Capi- tol	Sub- capit- ol	Pa- ra- graf	Gru- pa / Titlu	Ar- ti- col	Ali- ne- at	Denumire indicator	Credite de angajament		Credite bugetare				Angajamente legale	Plati efectuate	Angajamente legale de platit	Cheltuieli efective
							initiale	definitive	initiale	definitive	5	6				
A							1	2	3	4	5	6	7	8-6-7	9	
B																
20						TITLUL II BUNURI SI SERVICII										
20	01					Bunuri si servicii	100.000		100.000	135.090	135.090	135.090	134.869	221	368.074	
20	01	01				Furnituri de birou	95.000		95.000	104.890	104.890	104.890	104.875	15	159.262	
20	01	02				Materiale pentru curatenie	1.000		1.000	1.000	1.000	1.000	1.000		1.000	
20	01	03				Incalzit, iluminat si forta motrica	9.000		9.000	5.500	5.500	5.500	5.500		5.500	
20	01	04				Apa, canal si salubritate	23.900		23.900	23.900	23.900	23.900	23.900		23.900	
20	01	08				Posta, telecomunicatii, radio, tv, internet	6.200		6.200	6.950	6.950	6.950	6.943	7	6.943	
20	01	09				Materiale si prestari de servicii cu caracter functional	3.800		3.800	2.990	2.990	2.990	2.987	3	2.987	
20	01	30				Alte bunuri si servicii pentru intretinere si functionare	4.000		4.000	2.500	2.500	2.500	2.499	1	2.498	
20	04					Medicamente si materiale sanitare	47.100		47.100	62.050	62.050	62.050	62.046	4	63.899	
20	04	02				Materiale sanitare	3.000		3.000	3.000	3.000	3.000	3.000		3.000	
20	05					Bunuri de natura obiectelor de inventar	3.000		3.000	3.000	3.000	3.000	3.000		3.000	
20	05	30				Alte obiecte de inventar	2.000		2.000	26.200	26.200	26.200	26.199	1	202.289	
20	06					Deplasari, detasari, transferari	2.000		2.000	26.200	26.200	26.200	26.199	1	202.289	
20	06	01				Deplasari interne, detasari, transferari	1.000		1.000	1.000	1.000	1.000	795	205	794	
20	13					Pregatire profesionala	1.000		1.000	1.000	1.000	1.000	795	205	794	
20	30					Alte cheltuieli	2.000		2.000							
20	30	30				Alte cheltuieli cu bunuri si servicii										
57						TITLUL VIII ASISTENTA SOCIALA										
57	02					Ajutoare sociale	25.000		25.000	21.000	21.000	21.000	18.039	2.961	2.729	
57	02	01				Ajutoare sociale in numerar	25.000		25.000	21.000	21.000	21.000	18.039	2.961	18.039	
57	02	03				Tichete de cresa si tichete sociale pentru gradinita	20.000		20.000	16.000	16.000	16.000	13.539	2.461	13.539	
59						TITLUL XI ALTE CHELTUIELI										
59	01					Burse	5.000		5.000	5.000	5.000	5.000	4.500	500	4.500	
							73.000		73.000	73.000	73.000	73.000	67.480	5.520	67.480	
							73.000		73.000	73.000	73.000	73.000	67.480	5.520	67.480	

Capi- tol	Sub- cap- tol	Pa- ra- graf	Gru- pa / Titlu	Ar- ti- col	Ali- ne- at	Denumire indicator	Credite de angajament		Credite bugetare		Angajamente bugetare	Angajamente legale	Plati efectuate	Angajamente legale de platit	Cheltuieli efective
							1	2	3	4					
6602						<b>B</b>									
						<b>A</b>									
						SANATAATE									
	01					CHELTUIELI CURENTE			67.500	67.500	67.500	67.500	64.092	3.408	64.315
	10					TITLUL I CHELTUIELI DE PERSONAL			67.500	67.500	67.500	67.500	64.092	3.408	64.315
	10	01				Cheltuieli salariale in bani			64.000	64.000	64.000	64.000	62.422	1.578	62.621
	10	01	01			Salarii de baza			62.500	62.500	62.500	62.500	61.042	1.458	61.233
	10	01	17			Indemnizatii de hrana			58.500	58.500	58.500	58.500	57.527	973	57.091
	10	01	30			Alte drepturi salariale in bani			4.000	4.000	4.000	4.000	3.515	485	3.706
	10	03				Contributii			1.500	1.500	1.500	1.500	1.380	120	436
	10	03	07			Contributia asiguratorie pentru munca			1.500	1.500	1.500	1.500	1.380	120	1.388
	20					TITLUL II BUNURI SI SERVICII			3.500	3.500	3.500	3.500	1.670	1.830	1.694
	20	01				Bunuri si servicii			3.500	3.500	3.500	3.500	1.670	1.830	1.694
	20	01	03			Incalzit, iluminat si forta motrica			2.000	2.000	2.000	2.000	1.470	530	1.444
	20	01	30			Alte bunuri si servicii pentru intretinere si functionare			1.500	1.500	1.500	1.500	200	1.300	250
6702						CULTURA, RECREERE SI RELIGIE			52.600	67.600	67.600	67.600	44.542	23.058	44.599
	01					CHELTUIELI CURENTE			52.600	67.600	67.600	67.600	44.542	23.058	44.599
	20					TITLUL II BUNURI SI SERVICII			27.600	37.600	37.600	37.600	14.542	23.058	14.599
	20	01				Bunuri si servicii			27.600	27.100	27.100	27.100	4.042	23.058	4.099
	20	01	03			Incalzit, iluminat si forta motrica			2.500	2.500	2.500	2.500	748	1.752	804
	20	01	04			Apa, canal si salubritate			1.700	1.700	1.700	1.700	383	1.317	384
	20	01	30			Alte bunuri si servicii pentru intretinere si functionare			23.400	22.900	22.900	22.900	2.911	19.989	2.911
	20	30				Alte cheltuieli			10.500	10.500	10.500	10.500	10.500	10.500	10.500
	20	30	30			Alte cheltuieli cu bunuri si servicii			10.500	10.500	10.500	10.500	10.500	10.500	10.500
	59					TITLUL XI ALTE CHELTUIELI			25.000	30.000	30.000	30.000	30.000	30.000	30.000
	59	11				Asociatii si fundatii			5.000	10.000	10.000	10.000	10.000	10.000	10.000
	59	12				Sustinerea cultelor			20.000	20.000	20.000	20.000	20.000	20.000	20.000
6802						ASIGURARI SI ASISTENTA SOCIALA			1.226.000	1.375.360	1.375.360	1.375.360	1.244.008	131.352	1.234.844



Capi- tol	Sub- cap- tol	Pa- ra- graf	Gru- pa / Titlu	Ar- ti- col	Al- ne- at	Denumire indicator	Credite de angajament		Credite bugetare		Angajamente bugetare	Angajamente legale	Plati efectuate	Angajamente legale de platit	Cheltuieli efective
							1 initiale	2 definitive	3 initiale	4 definitive					
						<b>B</b>									
						<b>A</b>									
			01			CHELTUIELI CURENTE									
			10			TITLUL I CHELTUIELI DE PERSONAL									
			10	01		Cheltuieli salariale in bani	1.226.000		1.375.360	1.375.360	1.375.360	1.244.008	131.352	1.234.844	
			10	01		Salarii de baza	789.000		789.000	789.000	789.000	700.418	88.582	699.956	
			10	01	01	Indemnizatii de hrana	772.000		772.000	772.000	772.000	685.005	86.995	684.554	
			10	01	17	Contributii	688.000		688.000	688.000	688.000	612.565	75.435	612.279	
			10	03		Contributia asiguratorie pentru munca	84.000		84.000	84.000	84.000	72.440	11.560	72.275	
			10	03	07	TITLUL VIII ASISTENTA SOCIALA	17.000		17.000	17.000	17.000	15.413	1.587	15.402	
			57			Ajutoare sociale	17.000		17.000	17.000	17.000	15.413	1.587	15.402	
			57	02		Ajutoare sociale in numerar	437.000		586.360	586.360	586.360	543.590	42.770	534.888	
			57	02	01	Partea IV-a SERVICII SI DEZVOLTARE	437.000		586.360	586.360	586.360	543.590	42.770	534.888	
7000	02					PUBLICA, LOCUINTE, MEDIU SI APE									
						LOCUINTE, SERVICII SI DEZVOLTARE PUBLICA									
						CHELTUIELI CURENTE									
			01			TITLUL II BUNURI SI SERVICII	74.900		105.340	105.340	105.340	97.866	7.474	102.875	
			20			Bunuri si servicii	68.900		98.900	98.900	98.900	92.176	6.724	97.185	
			20	01		Incalzit, iluminat si forta motrica	68.900		98.900	98.900	98.900	92.176	6.724	97.185	
			20	01	03	Alte bunuri si servicii pentru	56.000		86.000	86.000	86.000	83.200	2.800	88.209	
			20	01	30	intretinere si functionare	56.000		86.000	86.000	86.000	83.200	2.800	88.209	
			55			TITLUL VII ALTE TRANSFERURI	48.500		49.170	49.170	49.170	49.170		54.179	
			55	01		A. Transferuri interne	7.500		36.830	36.830	36.830	34.030	2.800	34.030	
			55	01	65	Sume reprezentand contributia	12.900		12.900	12.900	12.900	8.976	3.924	8.976	
						unitatilor administrativ-teritoriale	12.900		12.900	12.900	12.900	8.976	3.924	8.976	
						la Fondul IID									
7402						PROTECTIA MEDIULUI	12.900		12.900	12.900	12.900	8.976	3.924	8.976	
						CHELTUIELI CURENTE	6.000		6.440	6.440	6.440	5.690	750	5.690	
						TITLUL II BUNURI SI SERVICII	6.000		6.440	6.440	6.440	5.690	750	5.690	
						Alte cheltuieli	6.000		6.440	6.440	6.440	5.690	750	5.690	
			20				6.000		6.440	6.440	6.440	5.690	750	5.690	
			20	30			6.000		6.440	6.440	6.440	5.690	750	5.690	

Capi- tol	Sub- capi- tol	Pa- ra- graf	Cru- pa / Titlu	Ar- ti- col	Ali- ne- at	Denumire indicator	Credite de angajament		Credite bugetare		Angajamente bugetare	Angajamente legale	Plati efectuate	Angajamente legale de platit	Cheltuieli efective
							1 initiale	2 definitive	3 initiale	4 definitive					
						<b>B</b>	<b>1</b>	<b>2</b>	<b>3</b>	<b>4</b>	<b>5</b>	<b>6</b>	<b>7</b>	<b>8=6-7</b>	<b>9</b>
8000	02		20	30	30	Alte cheltuieli cu bunuri si servicii			6.000	6.440	6.440	6.440	5.690	750	5.690
8302						Partea V-a ACTIUNI ECONOMICE			82.500	200.270	200.270	200.270	178.983	21.287	168.077
						AGRICULTURA, SILVICULTURA, SIVANATOARE									
			01			CHELTUIELI CURENTE			1.200	29.670	29.670	29.670	29.669	1	29.669
			20			TITLUL II BUNURI SI SERVICII			1.200	29.670	29.670	29.670	29.669	1	29.669
			20	30		Alte cheltuieli			1.200	29.670	29.670	29.670	29.669	1	29.669
			20	30	30	Alte cheltuieli cu bunuri si servicii			1.200	29.670	29.670	29.670	29.669	1	29.669
						TRANSPORTURI			12.800	126.100	126.100	126.100	105.271	20.829	101.833
8402			01			CHELTUIELI CURENTE			12.800	126.100	126.100	126.100	105.271	20.829	101.833
			10			TITLUL I CHELTUIELI DE PERSONAL			2.800	16.100	16.100	16.100	13.720	2.380	13.971
			10	01		Cheltuieli salariale in bani			2.740	15.740	15.740	15.740	13.420	2.320	13.666
			10	01	01	Salarii de baza			2.390	13.990	13.990	13.990	12.111	1.879	12.272
			10	01	17	Indemnizatii de hrana			350	1.750	1.750	1.750	1.309	441	1.276
			10	01	30	Alte drepturi salariale in bani									
			10	03		Contributii			60	360	360	360	300	60	118
			10	03	07	Contributia asiguratorie pentru munca			60	360	360	360	300	60	305
			20			TITLUL II BUNURI SI SERVICII			10.000	110.000	110.000	110.000	91.551	18.449	87.862
			20	01		Bunuri si servicii			10.000	110.000	110.000	110.000	91.551	18.449	87.862
			20	01	30	Alte bunuri si servicii pentru intretinere si functionare									
						ALTE ACTIUNI ECONOMICE			10.000	110.000	110.000	110.000	91.551	18.449	87.862
8702			01			CHELTUIELI CURENTE			68.500	44.500	44.500	44.500	44.043	457	36.575
			10			TITLUL I CHELTUIELI DE PERSONAL			68.500	44.500	44.500	44.500	44.043	457	36.575
			10	01		Cheltuieli salariale in bani			66.000	42.000	42.000	42.000	41.966	34	34.622
			10	01	01	Salarii de baza			64.500	41.100	41.100	41.100	41.085	15	33.944
			10	01	17	Indemnizatii de hrana			59.300	38.500	38.500	38.500	38.500	15	31.741
			10	03		Contributii			5.000	2.600	2.600	2.600	2.585	15	2.203
									1.700	900	900	900	881	19	678

Capi- tol	Sub- capi- tol	Pa- ra- graf	Gru- pu / Titlu	Ar- ti- col	Al- ne- at	Denumire indicator	Credite de angajament		Credite bugetare		Angajamente bugetare	Angajamente legale	Plati efectuate	Angajamente legale de plati	Cheltuieli efective
							1 initiale	2 definitive	3 initiale	4 definitive					
<b>A</b>						<b>B</b>	1	2	3	4	5	6	7	8=6-7	9
10	03	07				Contributia asiguratorie pentru munca			1.700	900	900	900	881	19	678
20						TITLUL II BUNURI SI SERVICII			2.500	2.500	2.500	2.500	2.077	423	1.953
20	01					Bunuri si servicii			2.500	2.500	2.500	2.500	2.077	423	1.953
20	01	03				Incalziri, iluminat si forta motrica			1.000	1.000	1.000	1.000	902	98	777
20	01	04				Apa, canal si salubritate			300	300	300	300	291	271	30
20	01	08				Posta, telecomunicatii, radio, tv, internet			1.200	1.200	1.200	1.200	1.146	54	1.146
9902	96					excedent/deficit sect funct							906.602		

Conducatorul institutiei,

Conducatorul compartimentului  
financiar-contabil





Capi- tot	Sub- capi- tot	Pa- ra- graf	Gru- pa/ Titlu	Ar- ti- col	Ali- ne- at	Denumire indicator	Prevederi bugetare initiale	Prevederi bugetare definitive	Drepturi constatate			Incasari realizate	Stingeri pe alte cai decat incasari	Drepturi constatate de incasat
									Total, din care:	din anii precedenti	din anul curent			
A						B	1	2	3=4+5	4	5	6	7	8=3-6-7
4802	02					AFERENTE CADRULUI FINANCIAR 2014-2020	56.500	56.500	45.065		45.065	45.065		
						Fondul Social European(FSE)	56.500	56.500	45.065		45.065	45.065		
	01					Sume primite in contul platilor efectuate in anul curent			43.357		43.357	43.357		
	02					Sume primite in contul platilor efectuate in anii anteriori			1.708		1.708	1.708		
	03					Prefinantare								
	04					Fondul European Agricol de Dezvoltare Rurala (FEADR)	56.500							
						Prefinantare	56.500							



Capi- tol	Sub- capit- ol	Pa- ra- graf	Gru- pa / Titlu	Ar- di- col	Al- ne- at	Denumire indicator	Credite de angajament		Credite bugetare		Angajamente bugetare	Angajamente legale	Plati efectuate	Angajamente legale de platit	Cheltuieli efective
							1 initiale	2 definitive	3 initiale	4 definitive					
			<b>A</b>			<b>B</b>									
			58	04	02	Finantarea externa nerambursabila									66.551
			58	04	03	Cheltuieli neceligibile									9.570
6500	02					Partea III-a CHELTUIELI SOCIAL-CULTURALE									43.616
6502						INVATAMANT					516.500	516.500	282.585	233.915	9.570
			70			CHELTUIELI DE CAPITAL					100.000	100.000	1.500	98.500	18.783
			71			TITLUL XIII ACTIVE NEFINANCIARE					100.000	100.000	1.500	98.500	18.783
			71	01		Active fixe					100.000	100.000	1.500	98.500	18.783
			71	01	02	Masini, echipamente si mijloace de transport					100.000	100.000	1.500	98.500	18.783
			71	01	03	Mobilier, aparatura birou si alte active corporale									11.917
			71	01	30	Alte active fixe									6.866
						(inclusiv reparatii capitale)									
6602						SANATA TE					100.000	100.000	1.500	98.500	
			70			CHELTUIELI DE CAPITAL					50.000	50.000		50.000	
			71			TITLUL XIII ACTIVE NEFINANCIARE					50.000	50.000		50.000	
			71	01		Active fixe					50.000	50.000		50.000	
			71	01	30	Alte active fixe					50.000	50.000		50.000	
						(inclusiv reparatii capitale)									
6702						CULTURA, RECREERE SI RELIGIE					50.000	50.000		50.000	
			70			CHELTUIELI DE CAPITAL					310.000	310.000	237.728	72.272	1.833
			71			TITLUL XIII ACTIVE NEFINANCIARE					310.000	310.000	237.728	72.272	1.833
			71	01		Active fixe					310.000	310.000	237.728	72.272	1.833
			71	01	01	Constructii					310.000	310.000	237.728	72.272	1.833
			71	01	30	Alte active fixe					310.000	310.000	237.728	72.272	1.833
						(inclusiv reparatii capitale)									
6802						ASIGURARI SI ASISTENTA SOCIALA					310.000	310.000	237.728	72.272	23.000
						CHELTUIELI CURENTE					56.500	56.500	43.357	13.143	23.000
			01								56.500	56.500	43.357	13.143	23.000



Capi- tol	Sub- capi- tol	Pa- ra- graf	Gr. / Titlu	Ar- ti- col	Ali- ne- at	Denumire indicator	Credite de angajament		Credite bugetare		Angajamente bugetare	Angajamente legale	Plati efectuate	Angajamente legale de platit	Chetuieli efective
							initiale	definitive	initiale	definitive					
8302						<b>B</b>	<b>1</b>	<b>2</b>	<b>3</b>	<b>4</b>	<b>5</b>	<b>6</b>	<b>7</b>	<b>8-6-7</b>	<b>9</b>
						SI VANATOARE									
						CHELTUIELI DE CAPITAL									1.186
						TITLUL XIII ACTIVE NEFINANCIARE									1.186
						Active fixe									1.186
						Constructii									1.186
						TRANSPORTURI									1.186
8402						CHELTUIELI DE CAPITAL									
						TITLUL XIII ACTIVE NEFINANCIARE									
						Active fixe			2.508.000	3.975.000	3.975.000	3.975.000	2.769.594	1.205.406	581.906
						Constructii			2.508.000	3.975.000	3.975.000	3.975.000	2.769.594	1.205.406	581.906
						Masini, echipamente si mijloace de transport			2.508.000	3.975.000	3.975.000	3.975.000	2.769.594	1.205.406	581.906
						Alte active fixe			60	60	60	60		60	541.724
						(inclusiv reparatii capitale) excedent/deficit sect dezv			2.507.940	3.974.940	3.974.940	3.974.940	2.769.594	1.205.346	40.182
9902															

Conducatorul compartimentului  
financiar-contabil